

Global No. 1 Facial Analysis System

JANUS 활용 사례

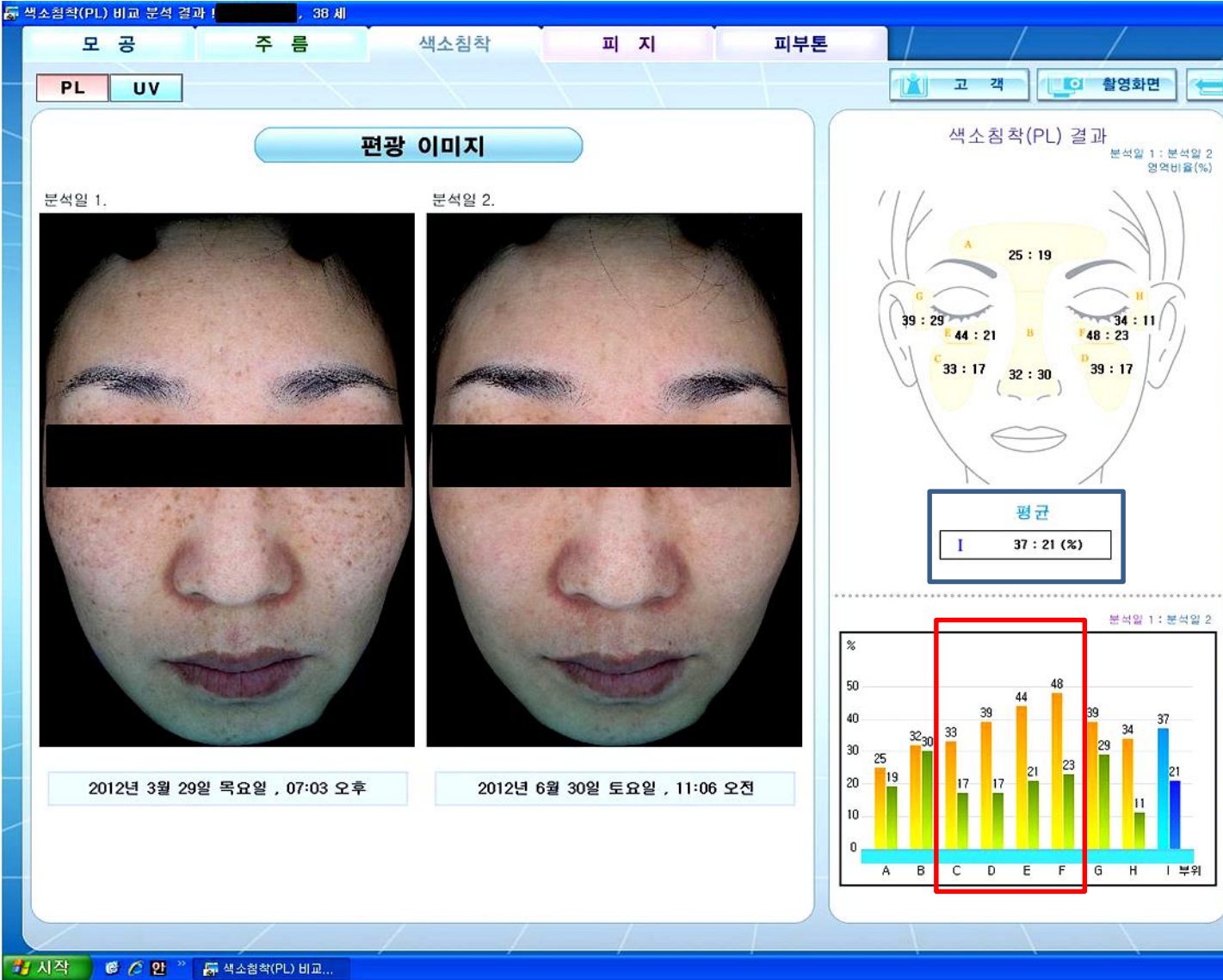


- 1. 상담 / 판매 성공율 증대** - 고객 본인이 심각한 피부상태를 직접 확인함으로 치료 필요성 자각
- 2. 고객 티켓팅 유도 성공율 증대** - 최소 6회에서 10회 정도 치료 필요한 점 강조 용이
- 3. 치료 효과 확인 쉬움** - Before & After 를 비교하여 고정 고객 관리에 유리
- 4. 치료 효과 상담이 쉬워짐** - 치료 효과 전후 사진 다량 보유하게 되면, 고객에게 치료 효과 상담이 쉬워짐.

※ 뒤 페이지에서는 레이저를 이용 기미나 여드름 등의 치료 사례를 수록 하였음.

◎ Janus 활용 사례 1 - 표피성 색소침착 ◎

➤ Janus 활용 사례 - 표피성 색소침착

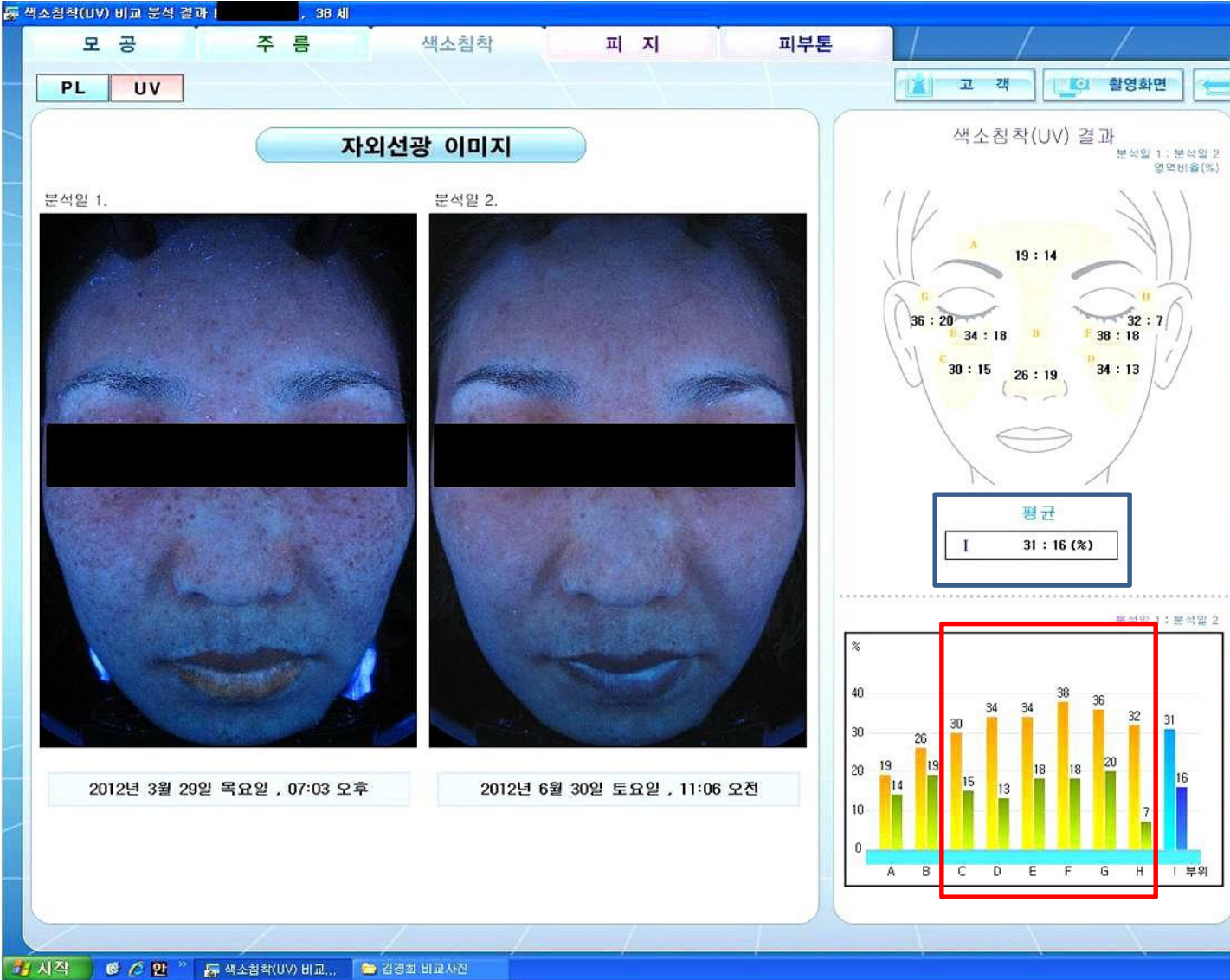


3개월 레이저 시술 후,

- 38세 여성 3개월 전, 후 편광 비교 영상
- 편광영상 확인 시 평균 16%의 표피층 색소 감소 (□)
- 특히, 양 볼과 눈 밑의 감소가 두드러지게 나타남
- 평균 22% 감소 (□)
- 어느 부위가 어느 정도 치료되었는지 Janus로 꼭 확인 해 보세요!

◎ Janus 활용 사례 1 - 진피성 색소침착 ◎

➤ Janus 활용 사례 - 진피성 색소침착



3개월 레이저 시술 후,

• 38세 여성 3개월 전, 후 자외선광 비교 영상

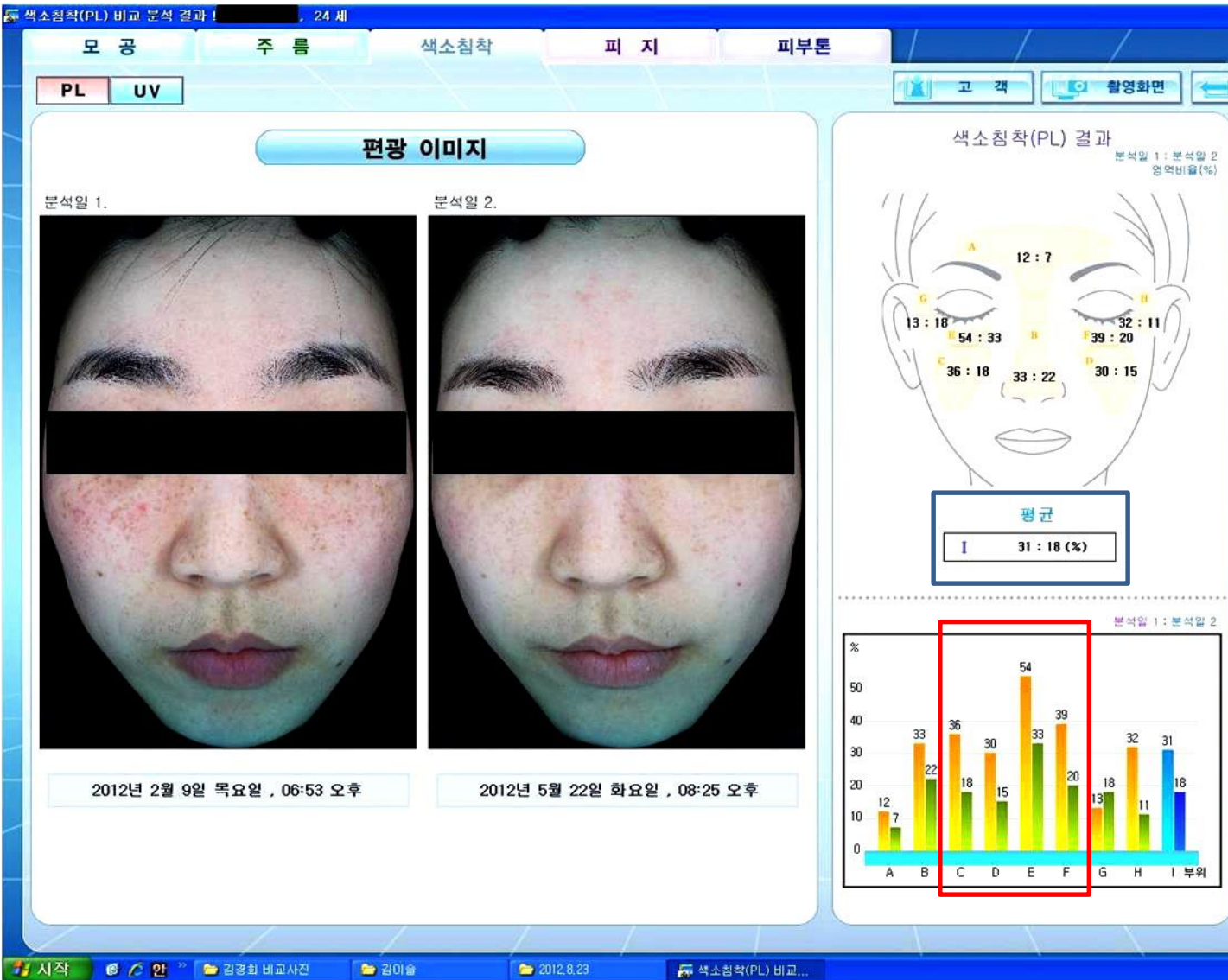
➤ 자외선광영상 확인 시 평균 15%의 표피층 색소 감소 (□)

➤ 특히, 양 볼과 눈 밑, 눈 옆의 감소가 두드러지게 나타남
평균 19% 감소 (□)

➤ 표피뿐만 아니라 진피쪽 색소침착까지 개선되었네요.
Janus로 꼭 확인 해 보세요!

◎ Janus 활용 사례 2 - 표피성 색소침착 ◎

➤ Janus 활용 사례 - 표피성 색소침착

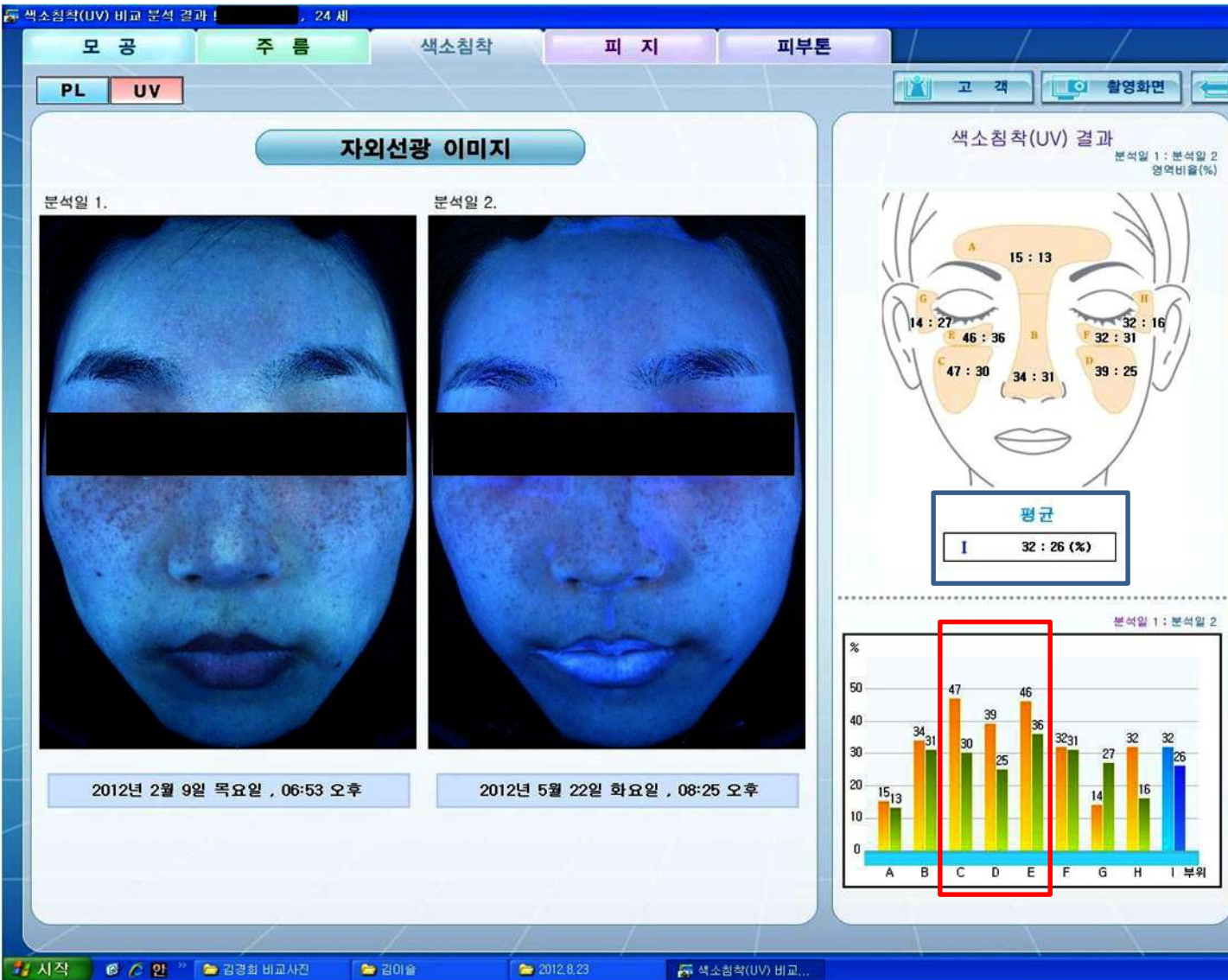


3개월 레이저 시술 후,

- 24세 여성 3개월 전, 후 편광 비교 영상
- 편광영상 확인 시 평균 13%의 표피층 색소 감소 (□)
- 특히, 양 볼과 눈 밑의 감소가 두드러지게 나타남
- 평균 18% 감소 (□)
- **맑고 투명하게 변한 피부 Janus로 꼭 확인 해 보세요!**

◎ Janus 활용 사례 2 - 진피성 색소침착 ◎

➤ Janus 활용 사례 - 진피성 색소침착



3개월 레이저 시술 후,

• 38세 여성 3개월 전, 후 자외선광 비교 영상

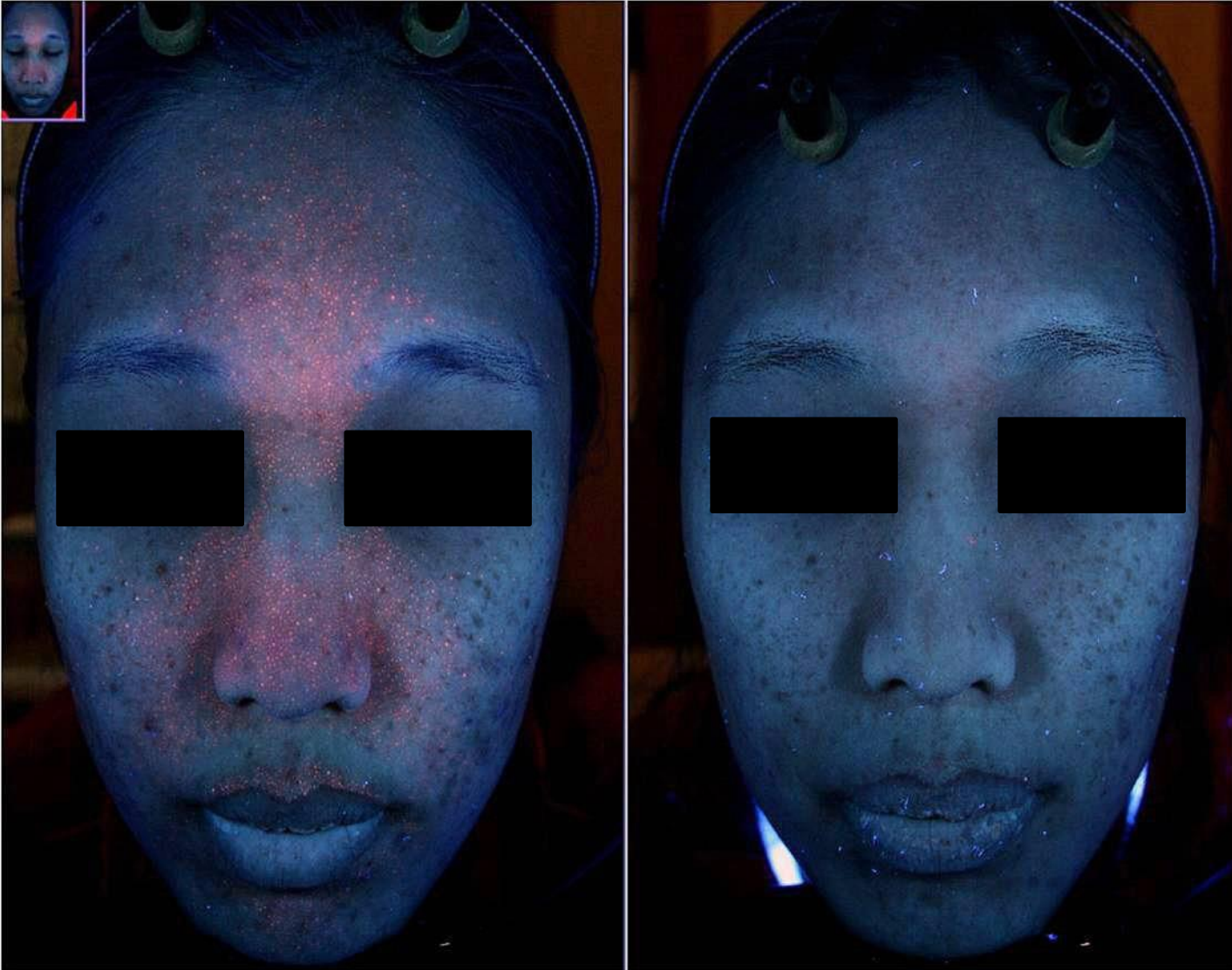
➤ 자외선광영상 확인 시 평균 6%의 표피층 색소 감소 (□)

➤ 특히, 양 볼과 눈 밑의 감소가 두드러지게 나타남
평균 14% 감소 (□)

➤ 표피뿐만 아니라 진피까지
맑아 지고 있네요.

Janus로 꼭 확인 해 보세요!

➤ Janus 활용 사례 - 여드름치료, 포피린 발광 줄어듦



여드름 치료 전, 후

- 붉은 점(●)으로 발광하는 것들이 Porphyrin으로 P. acne 균의 존재를 간접적으로 확인 가능 (즉, 조건이 형성되면 바로 염증으로 발전 가능한 상태임)
- 자외선광영상 확인 하여 현재 염증 부위 외에 향후 염증 발생 가능 부위도 함께 치료하는 게 바람직 합니다.
- **어느 부위를 대상으로 치료해야 하는지 Janus로 꼭 확인 해 보세요!**

◎ **Janus** 활용 사례 4 - 여드름 치료 - 염증성 흑화(기미) ◎

➤ Janus 활용 사례 - 여드름치료, 염증성 흑화 줄어듦

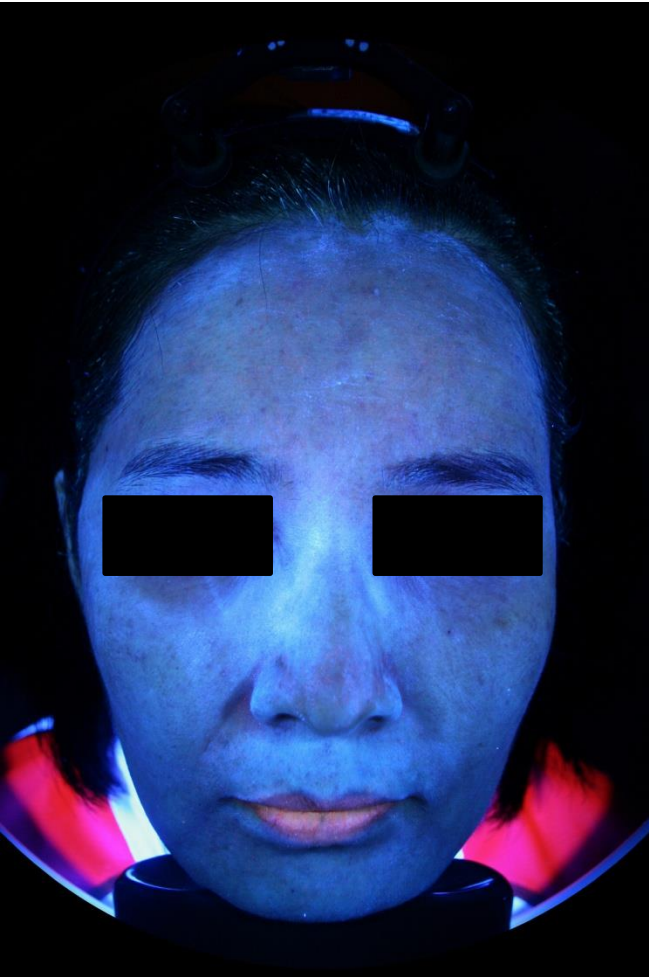


여드름 치료 전, 후,

- 붉은 점(●)으로 발광하는 것들이 Porphyrin으로 P. acne 균의 존재를 간접적으로 확인 가능.
- 기존 염증이 발생하였던 부분에 염증성 흑화 부위(색소 침착)도 치료 후 개선 되는 것도 확인 가능.
- **Porphyrin과 함께 염증성 흑화가 줄어든 것도 Janus로 꼭 확인 해 보세요!**

© Janus 활용 사례 5 - 시술 전 클렌징 상태 확인 통한 치료 효과 증진 ©

➤ Janus 활용 사례 - 시술 하기 전 피부 상태 및 클렌징 확인



<클렌징 잘 안 된 경우>



<클렌징 잘 된 경우>

클렌징 및 세안의 중요성

- 하늘색 형광으로 보이는 부분이 자외선 차단 크림이 제대로 닦이지 않은 사항 임.(Janus로 확인 가능)
- 클렌징이 제대로 되지 않으면, 자외선을 차단하기 위한 화학적 폴리머 성분들이 피부에 여러 가지 문제를 일으킬 수 있습니다. 또한, 레이저 등의 시술의 효율도 떨어질 수 있습니다.
- **꼭 확인 해 보세요!**