

BUSINESS REPORT 2016

Change
Innovate
Challenge

2016
**BUSINESS
REPORT**

제44기 2016.1.1~2016.12.31

CONTENTS

COMPANY PROFILE

영업의 개황

- 02 대표이사 인사말
- 04 회사연혁
- 06 영업의개황

FINANCIAL REVIEW

회사의 개황

- 09 회사의개황
- 11 영업의 경과 및 성과
- 12 모회사, 자회사 및 기업결합상황 등
- 13 연결기준 최근 3년간 영업실적 및 재산상태
- 13 회사가 대처할 과제
- 14 이사 및 감사위원회 위원 현황
- 14 대주주 현황
- 15 회사, 회사 및 자회사의 또는 회사의 자회사의 타회사에 대한 출자현황
- 15 주요 채권자 등
- 15 결산기 후에 생긴 중요한 사실
- 15 기타 영업에 관한 중요한 사항

재무제표

- 17 연결재무상태표
- 19 연결포괄손익계산서
- 20 연결자본변동표
- 22 연결현금흐름표
- 23 재무상태표
- 25 포괄손익계산서
- 26 자본변동표
- 28 이익잉여금처분계산서
- 29 현금흐름표
- 29 재무제표에 대한 주석

이사회결의서 및 감사보고서

- 31 이사소개
- 31 이사회 결의서
- 32 감사위원회의 감사보고서
- 33 독립된 감사인의 연결감사보고서
- 34 독립된 감사인의 감사보고서

2016 BUSINESS REPORT

제44기 2016.1.1~2016.12.31

존경하는 삼성전기 주주 여러분, 안녕하십니까.

삼성전기에 보내 주시는 변함없는 관심과 성원에 감사드립니다.
또한 제 44기 삼성전기 정기 주주총회에 참석해 주셔서
다시 한 번 깊은 감사의 말씀을 올립니다.

지난해 삼성전기는 주력제품의 경쟁력 확보를 위한
제조거점 재편, 성장 시장인 중화지역의 시장지배력 확대,
전장 분야의 참여 본격화, 차세대 패키지 사업화 추진 등을 통해
회사의 근원적 체질을 강건하게 하고,
성장을 위한 도약의 기반을 마련하고자 노력해 왔습니다.

우선 필리핀과 중국 빈해의 신공장을 본격 가동하고 베트남에
신개념 혁신 공장을 구축하는 등 글로벌 제조거점을 재편하였고,
수율 제고와 Loss 저감을 통해 수익 기반을 강화하였습니다.

다음으로 중화지역 시장지배력 확대를 위해
중국 Major 거래선과 장기 공급 계약을 체결하였으며,
전장 분야에서도 미주, 유럽 고객으로부터 신규 수주를 확보하는 등
'17년 매출을 확대하기 위한 기반을 구축하였습니다.

또한 지속 성장을 위한 미래 성장동력 육성을 위해
차세대 패키지 기술인 PLP(Panel Level Package) 사업팀을 신설하고
천안 공장에 양산 라인을 구축하였습니다.

그럼에도 불구하고 2016년에는 시장과 고객에게 발생했던 예기치 못한 경영환경의 변동성으로 인해
이러한 노력을 경영성으로 연결하는 데 한계가 있었습니다. 그러나 사업 일류화 도약을 위한 기반을
탄탄히 준비해 온 만큼, 2017년은 경영성으로 가시화하는 한 해로 만들어 가고자 합니다.

올해 전반적인 SET시장은 저성장 기조가 지속되고 있으나, 중화, 인도 등 신흥시장을 중심으로
고성능 기기의 수요가 늘어나고 있고, 차세대 패키지와 같은 기술혁신의 가속화는 지속될 전망입니다.
또한 차량용 인포테인먼트 시스템과 전기차의 확산으로 자동차의 전장화가 빠르게 진행되고 있으며,
IoT와 5G 기술의 상용화를 위한 준비가 본격화되고 있습니다.

이러한 환경의 변화는 기본 체력을 견고히 구축해 온 삼성전기에 새로운 사업기회를 제공해 줄 것입니다.
이에 삼성전기는 새로운 사업기회를 경영성으로 연결하기 위해



첫째, 주력사업의 경쟁력 혁신으로 사업의 성장성을 확보하겠습니다.

기술과 품질에서 경쟁우위를 확보하여 생산성을 극대화하고, 삼성전기만의 차별화된 기술과 제품으로 성장시장을
선점하고 신시장을 주도해 나가겠습니다.

둘째, 중화시장은 차세대 제품 공급 및 생산규모 확대를 통해 Major 거래선과 체결한
장기 공급 계약을 확실히 달성하고, 제조역량 강화를 통한 핵심부품의 품질과 원가 혁신을
병행하여 수익성도 확보해 나아가겠습니다.

셋째, 미래 성장을 위한 신사업을 본격 확대하겠습니다.

2016년에 구축한 전장용 카메라 전용라인을 적극 활용하고, 고온·고압품 등 산업/전장용 MLCC 기종을
다양화하여 미주, 유럽 등 글로벌 거래선으로 공급을 확대하겠습니다.

PLP 사업은 소형 IC부터 고성능IC까지 제품 Line-up을 확대하여
2017년에 의미 있는 첫 매출을 반드시 달성하겠습니다. 나아가 수동소자, 기관, 모듈사업을 보유한
삼성전기의 강점역량을 기반으로 PLP기술을 접목한 SiP(System in Package) 모듈로 사업을 확장하여
IT뿐만 아니라 전장, Wearable, IoT 시장으로 영역을 확대하고자 합니다.

마지막으로, 내부 혁신을 가속화하여 경영효율을 지속 개선하겠습니다.
신개념 설비와 혁신적인 소재 및 공법구조 개발로 수율과 생산성을 획기적으로 향상시켜 경쟁사와의 차별화를
계속해 나아가겠습니다.

존경하는 주주 여러분!

삼성전기는 변화, 혁신, 도전을 경영방침으로 삼아

2016년은 근원적 체질의 변화를 통해 기초를 탄탄히 다지는 데 주력하였고, 2017년은 이를 바탕으로
가시적 성과를 창출하여 사업의 성장성을 확보하는 한 해로 만들려고 합니다.

이를 위해 임직원 모두가 목표한 바를 반드시 달성하고, 기술, 생산성, Capa, 품질에서 경쟁사를 반드시 이기며,
문제에 대한 본질과 원류를 개선하기 위해 끊임없이 노력함으로써 삼성전기를 더욱 강한 경쟁력을 가진 회사로
만들어 가겠습니다.

또한 주주 여러분의 의견을 겸허하게 수렴하면서 회사의 가치를 높이기 위해 최선을 다하겠습니다.

앞으로도 삼성전기에 대한 변함없는 사랑과 관심을 부탁드립니다.

감사합니다.

대표이사 사장 이 윤 태

회사연혁

회사의 설립과 성장기반 구축

- 1973 08 삼성산요파츠(주) 설립 등기
- 1974 05 직장 새마을 운동 최초 실시
- 11 삼성산요파츠(주)에서 삼성전기(三星電機)파츠로 상호 변경
- 1977 05 삼성전기파츠(주)에서 삼성전자부품(주)로 상호 변경
- 1978 04 컬러 TV용 튜너 독자개발 (VHF튜너, UHF튜너, Doubler)
- 1979 02 한국 증권거래소에 주식 상장

1970 - 1979

1980 - 1989

사업확장과 고도성장

- 1980 10 종합연구소 준공
- 1982 12 이란에 DY 45만달러 수출
- 1983 03 MF콘덴서 UL 마크 획득
- 1984 05 삼성전자 AC모터 및 사출 사업 인수
- 07 무재해 2000만시간 달성탑 수상
국내최초 시가발행 유상증자(7백만주 35억원)
- 1985 11 제22회 수출의 날 1억불탑 수상(전자부품업계 최초)
- 12 정밀기술등급 1급 공장 지정(상공부 제 28호)
노동부 노사협의회운영 우수 사업체로 선정
- 1986 12 품질관리 1등급 회사 지정
- 1987 02 삼성전기주식회사로 상호 변경
- 1988 02 국내 최초 초소형 적층세라믹 콘덴서(MLCC) 개발(1608사이즈)
- 1989 04 과학의 날 '철탑산업훈장' 수상

신경영과 초일류기업 지향

- 1990 03 튜너생산 1억개 돌파
- 11 태국 생산법인(SEMTHAI) 설립
- 1991 11 세종 MLB(다중 인쇄회로기판) 공장 준공
- 1992 07 중국 동관법인(DSEM) 설립
- 1993 01 국내 최초 평면 컬러 모니터용 DY 개발
- 1994 01 중국 천진 생산법인(TSEM) 설립
- 1995 11 '10억불 수출의 탑' 수상
- 1996 04 남녀 배드민턴단 창단
- 10 수원 사업장 세계전자부품업계 최초 ISO 14001 인증
- 1997 07 필리핀 생산법인(SEMPHIL) 설립
- 1998 11 창립 25주년 기념식, 25년사 발간
- 1999 11 부산공장 첨단부품 단지로 새출발

1990 - 1999

선택과 집중으로 고수익 사업기반 강화

- 2001 05 중국 천진 고신 공장(STEM) 설립
- 10 세계 최소형 0603 MLCC 개발 및 양산
- 2002 07 차세대 인쇄회로기판(스택비아) 공법 세계 첫 상용화
- 2003 09 세계 최초 초소형 0402 MLCC 개발
- 11 창립30주년 기념, 사료관 개관
- 2004 02 백색 LED 독자 개발 및 양산
- 03 LTCC 적용 세계 최소형위성 DMB 튜너 개발
- 2005 03 세계 최초 5메가 CMOS 카메라모듈 개발
- 11 세계 최박형 0.1mm 반도체용 기판 개발
세계 최초 와이브로 모듈 개발

2000 - 2009

- 2006 04 중국 소주 분공장 설립
세계 최박형 200만 화소 카메라모듈 개발
- 06 부품 업계 최초 지속가능성 보고서 발간
조명용 1W급 고효율 LED 'Sunnix' 개발
- 09 플립칩 CSP 기판 양산
- 11 세계 최초, 1608크기의 22μF급 MLCC 개발
인쇄회로기판 연매출 1조원 돌파
- 2007 08 국내 최초 LED 전문 조명체험관 개관
- 09 종이보다 얇은 0.08mm 반도체용 기판 개발
- 10 자연광에 가까운 일반조명용 고효율 LED 출시
- 11 세계 최초 휴대폰용 800만 화소 CMOS 카메라모듈 개발
- 2008 01 미국 Ansoft社에 MLCC라이브러리(부품데이터)제공
- 06 인텔社에 무선 통신모듈 공급
- 2009 04 세계최초 0603, 1μF MLCC 개발
- 06 3세대 안테나 세계 첫 개발
- 10 세계최초 12M 3배줌 ISM 개발
- 11 대한민국 10대 기술 IMA 선정

소통과 협업을 통한 글로벌 최고기업의 실현

- 2010 04 세계 최소형 Ultra Slim 튜너 개발
- 07 중국 쿤산법인 본격 가동
- 11 협력회사 동반 성장 8대 추진방안 발표
- 2011 09 중국 천진 빈해 공장 준공식
스마트 가전용 카메라모듈 개발
- 10 세계 최고성능 0603규격 2.2μ F MLCC 개발
- 2012 06 지배구조 우수 기업상 수상
- 08 관세청 AEO 공인 AAA등급 취득
- 09 동반성장 우수기업 대상 시상

2010 - NOW

- 2013 06 탄소경영보고서 발간
- 07 베트남 생산공장(SEMV) 설립
- 10 DJSI 전자장비-부품 산업리더 선정
(兼 5년연속 월드지수 편입)
1200W급 신개념 청소기용 모터 개발
- 2014 01 세계최초 자기공진방식 무선충전 인증
- 07 한국기업지배구조원 ESG평가 최우수기업 선정
- 10 DJSI 6년 연속 월드지수 편입
5년 연속 기후변화대응 우수기업 선정
CDP 명예의 전당 입성
- 2015 06 부산사업장 안전체험 교육센터 오픈
(수원사업장 10월)
- 07 세계 최초 적용 공법을 적용한 EMC 제품군 개발
- 10 DJSI 월드지수 7년 연속 편입
- 11 대한민국 동반성장 기업대상 4회 연속 수상
2년 연속 CDP 명예의 전당 편입
- 2016 08 필리핀, 천진(빈해) 신공장 완공
- 09 DJSI 월드지수 8년 연속 편입
- 10 천안사업장 FOPLP 설비 반입식 및 안전 기원제
- 11 한국기업지배구조원 ESG 우수기업 선정

영업의 개황

2016년 세계 경제는 유가 하락으로 인한 신흥시장 침체 및 유로존 테러에 따른 소비 심리 위축 등으로 저성장하였습니다.

또한 혁신의 부재로 인한 스마트폰 성장 둔화, PC/Tablet 역성장 등 경영 환경에 어려움이 많은 한 해였습니다. 이로 인해 삼성전기는 2016년 연결기준 매출 6조 330억원, 영업이익 244억원의 실적을 기록했습니다.

2017년에도 세계 경제는 보호무역주의 확산, 금리 인상으로 인한 유동성 축소 등으로 불확실성이 지속될 전망입니다.

IT 시장은 메모리 등 일부 부품 가격 상승으로, 당사 부품에 대한 가격 인하 요구 및 저사양 부품 채용이 예상됩니다.

그러나 한편으로는 산업/전장 시장의 성장에 따라 카메라, 통신모듈, 기관, 수동부품 등 당사 제품의 시장 참여 기회가 확대될 것으로 기대됩니다.

따라서 당사는 신규 시장 대응을 위한 제품 라인업 강화 및 중국 시장 점유율 제고를 통해 매출을 확대하는 동시에, 수익성 확보에 총력을 기울이고자 합니다.

DM사업 부문은 모듈사업으로, 주요 제품은 카메라모듈, 통신모듈 등으로 구성되어 있으며 각종 IT기기뿐만 아니라 전장/산업용 기기에도 사용되는 핵심 부품입니다.

고주파회로설계, 광학렌즈설계, 소형화패키징, 소재기술, 디지털 제어를 위한 S/W기술 등의 종합적인 기술력이 필요한 사업입니다.

DM사업 부문은 LCR사업 부문의 수동소자 및 ACI사업 부문의 기관사업과의 시너지를 통해 특화된 모듈 설계 및 표준화/플랫폼화로 개발 기간을 단축하고 차별화된 성능의 제품을 공급하고 있습니다.

당사는 최근 카메라의 고화소/고기능화 및 다양한 통신 환경 변화에 대응하는 제품차별화, 신모델 적기 출시 등을 통해 시장을 선도하고자 합니다.

2017년에도 슬립/고기능 카메라모듈, 초소형 패키지 통신모듈, 박형/고효율 무선충전모듈 등의 개발을 통해 고객 만족도 지속 향상 및 신규시장 개척 강화에 역점을 둘 계획입니다.

LCR사업 부문은 수동소자 칩부품 사업으로, 주요 제품은

MLCC(Multi Layer Ceramic Capacitor), 칩인덕터, 칩저항등으로 구성되어 있으며 각종 전자기기에 필수적으로 사용되는 전자 부품입니다.

재료개발, 공정기술과 설비기술, 품질 확보가 필수적인 사업으로, 진입장벽이 높습니다.

당사는 독자 기술을 바탕으로 핵심 소재인 유전체 및 자성체 재료를 확보하고 있으며 자체 개발한 공법과 설비를 바탕으로 경쟁력 있는 신제품을 개발하고 있습니다.

2017년에도 당사의 기술력을 바탕으로 초소형 Size 및 고용량 제품의 선형 출시를 통해 시장 주도권을 확보하고자 합니다.

또한 고신뢰성 MLCC 개발 진행을 통해 산업/자동차 시장의 Coverage 확대 및 진입을 강화하고자 합니다.

ACI사업부문은 인쇄회로기판 사업으로, 주요 제품은


반도체용 패키지기판, 고밀도 다층기판 등으로 구성되어 있으며 스마트폰, PC/Tablet 등에 사용되는 전자 부품입니다.

도금, 인쇄, 노광 등 핵심 공정 관련 설비기술과 도금액, 원판 등의 재료기술이 중요한 사업입니다.

당사는 스마트폰의 고기능화 및 최근 품질 신뢰도 강화 기조에 대응하기 위해 제조공정 경쟁력 향상을 추진하였으며, 주요 거래선과 신기술에 대한 긴밀한 협력을 진행하고 있습니다.

2017년에는 차세대 패키지 기술(PLP) 제품의 초도 양산, RF PCB 사업 확대 및 미세 고밀도 다층기판 양산을 통해 시장 주도권을 더욱 강화할 계획이며,

해의 생산기지의 안정화를 이루어 수익성 확보에 주력하고자 합니다.



BUSINESS REPORTS

회사의 개황

- 회사의 개황 09
- 영업의 경과 및 성과 11
- 모회사, 자회사 및 기업결합상황 등 12
- 연결기준 최근 3년간 영업실적 및 재산상태 13
- 회사가 대처할 과제 13
- 이사 및 감사위원회 위원 현황 14
- 대주주 현황 14
- 회사, 회사 및 자회사의 또는 회사의 15
- 자회사의 타회사에 대한 출자현황
- 주요 채권자 등 15
- 결산기 후에 생긴 중요한 사실 15
- 기타 영업에 관한 중요한 사항 15

회사의 개황

1. 회사의 목적

- 전자, 전기, 기계기구 및 그 부속품의 제작, 판매업
- 통신기계기구 및 그 부품의 제작, 판매업
- 의료기기 및 그 부품의 제작, 판매업
- 광원 응용기계기구 및 그 부품의 제작, 판매업
- 전자계산조직, 정보시스템, 동 관련제품 및 부품, 부속품의 제작, 판매업
- 소프트웨어의 제작, 판매, 임대 및 유지보수업
- 산업제품 및 그 부속품, 자동차 관련부품, 전장품 및 그 부속품의 제작 및 판매업
- 자동제어기기 및 응용설비의 제작, 판매, 임대 및 유지 보수업
- 전자, 전기, 공작기계, 및 설비 등의 Plant 판매와 기타 기계기구 및 그 부품의 제작, 판매업
- 합성수지의 제조가공 및 판매업
- 금속의 제련, 가공 및 판매업
- 수출입업 및 동 대행업
- 부동산업 및 부동산 임대업
- 경제성 식물의 재배 및 판매업
- 물품 매도확약서 발행업
- 기계 및 장비 임대업
- 기술관련 용역 제공, 서비스 및 Know-How의 판매 · 임대업
- 소방용 기계기구 및 그 부품의 제작, 판매업
- 전선 및 전선관련 기기류의 제작, 판매, 시공업
- 교육, 인증관련 Consulting 서비스업 및 관련사업
- 주택사업 임대 및 분양
- 전자상거래 및 인터넷사업, 관련 부품기기 S/W의 제조, 판매업 및 서비스업
- 반도체 및 관련제품의 제조, 판매업
- 반도체 제조장비의 제조, 판매업
- 반도체 제조를 위한 원부자재의 제조, 판매업
- 각 항에 관련된 시스템사업, 부속품 제조, 부대사업 및 투자

2. 중요한 사업의 내용

IT기술은 통신, 가전에서 자동차, 산업, 의료, 방송, 금융 등 다양한 분야로 확산되고 있으며, 이러한 현상은 앞으로 더욱 심화될 것으로 예상됩니다. 이에 따라 전자부품산업 글로벌 리더로서의 위상을 확고히 다지기 위해 당사는 소재, 다층박막 성형, 고주파 회로설계 기술을 심화시키고 있으며 기술융복합을 통해 칩부품, 기판, 카메라모듈, 통신모듈, 차세대패키지 등의 사업을 육성하고 있습니다.

당사 사업부문은 DM, LCR, ACI 와 차세대패키지 부분으로 구성되어 있습니다. 수원사업장은 본사 및 R&D Center, 시제품에 대한 Pilot 생산라인, 마케팅 · 지원기능 등의 Headquarter 기능을 수행하고 있으며, 부산사업장 및 세종사업장, 울산사업장은 국내 주요 생산기지로서 반도체패키지기판, 칩부품 등 고부가 제품을 주력으로 생산하고 있습니다. 천안사업장은 당사 신사업으로 육성중인 차세대패키지 사업을 위해 '16년에 확보하였습니다.

해외사업장은 중국(동관, 천진, 고신, 쿤산), 태국, 필리핀, 베트남 등 4개국 7곳의 생산법인과 미주, 유럽, 동남아, 중화, 일본의 5대 판매법인을 통해 Global Network를 구축하여 사업경쟁력을 확보하는데 주력하고 있습니다.

3. 사업장 현황

구 분	중요 사업 내용 또는 제품	소재지
수원사업장	본사/R&D 센터, 마케팅 및 지원기능	경기도 수원시 영통구 매영로 150
부산사업장	PKG기판, MainBoard기판, 칩부품 제조	부산광역시 강서구 녹산산업중로 333
세종사업장	PKG기판 제조	세종특별자치시 연동면 삼성길 25
울산사업장	칩부품 제조	울산광역시 남구 여천로 217번길 19
천안사업장	PLP 제조	충청남도 천안시 서북구 번영로 465

4. 종업원 현황 (2016년 12월 31일 현재)

(단위: 명, 국내기준)

구분	기술 및 연구개발	생산직	영업 및 사무직	합계
남	4,192	2,622	1,294	8,108
여	985	1,192	382	2,559
합계	5,177	3,814	1,676	10,667

5. 주식에 관한 사항

① 발행한 주식의 종류와 수

(단위: 주, 천원)

주식의 종류	주식수	금액	구성비	비고
보통주식	74,693,696	373,468,480	96.25%	기명
우선주식	2,906,984	14,534,920	3.75%	기명, 무의결권, 배당우선
합계	77,600,680	388,003,400	100.00%	

② 자본금 변동사항 : 최근 5년간 변동사항 없음

③ 주식사무

결산일	12월 31일		
주주명부폐쇄기간	2017년 1월 1일부터 2017년 1월 31일까지	기준일	12월 31일
공고방법	http://www.samsungsem.com		
주권의종류	1,5,10,50,100,500,1000,10000(8종)		
주식업무대행기관	대리인의 명칭 : 한국예탁결제원 사무 취급 장소 : 서울특별시 영등포구 여의나루로4길 23		

6. 사채에 관한 사항 (2016년 12월 31일 현재) : 해당사항 없음

영업의 경과 및 성과

1. 매출현황

(단위: 백만원, 연결기준)

구분	제44기	제43기	
D M 사업부문	수출	2,534,014	2,351,435
	내수	257,219	284,962
	계	2,791,233	2,636,397
LCR 사업부문	수출	1,794,967	1,876,748
	내수	117,677	131,262
	계	1,912,644	2,008,010
ACI 사업부문	수출	1,259,226	1,440,203
	내수	69,937	91,648
	계	1,329,163	1,531,851
합계	수출	5,588,207	5,668,386
	내수	444,833	507,872
	계	6,033,040	6,176,258

2. 주요설비 신설 및 확장과 자금조달

(단위: 백만원, 연결기준)

구분	투자대상	금액	자금조달
D M 사업부문	베트남 설비 증설 등	53,874	사내유보 및 외부자금조달
LCR 사업부문	빈해/필리핀 설비 증설 등	482,591	
ACI 사업부문	베트남 설비 증설 등	228,615	
기타	연구개발 등	286,773	
합계		1,051,853	

모회사, 자회사 및 기업결합상황 등

1. 모회사 현황 : 해당사항 없음

2. 자회사 현황

(단위:백만원, 주)

상호	소재지	자본금	주요업종	당사와의 관계		
				소유주식수	소유비율	거래관계
Samsung Electro-Mechanics(Thailand) Co., Ltd	태국	13,131 (THB 424,250,000.00)	통신모듈 제조	3,181,869	75.00%	해외생산
Dongguan Samsung Electro-Mechanics Co., Ltd	중국	73,535 (CNY 523,922,901.96)	칩부품 제조	주식미발행	100.00%	해외생산
Tianjin Samsung Electro-Mechanics Co., Ltd	중국	129,269 (CNY 868,783,922.05)	칩부품 제조	주식미발행	81.76%	해외생산
Samsung Electro-Mechanics Philippines, Corp.	필리핀	53,917 (USD 46,000,090.00)	칩부품 제조	4,046,711	100.00%	해외생산
Samsung High-Tech Electro-Mechanics(Tianjin) Co., Ltd	중국	38,973 (CNY 258,083,317.81)	카메라모듈 제조	주식미발행	95.00%	해외생산
Kunshan Samsung Electro-Mechanics Co., Ltd	중국	174,462 (CNY 1,008,535,300.01)	고밀도다층기판 제조	주식미발행	100.00%	해외생산
Samsung Electro-Mechanics Vietnam Co., Ltd	베트남	64,621 (USD 60,000,000.00)	카메라모듈 제조 고밀도다층기판 제조	주식미발행	100.00%	해외생산
Samsung Electro-Mechanics America, Inc	미국	3,420 (USD 5,000,000.00)	판매법인	5,000	100.00%	해외판매
Samsung Electro-Mechanics GmbH	독일	3,090 (EUR 2,556,459.41)	판매법인	주식미발행	100.00%	해외판매
Calamba Premier Realty Corporation	필리핀	3 (PHP 100,000.00)	부동산 임대업	398	39.80%	부동산임대
Samsung Hungary Electro-Mechanics Private Limited Liability Company"	헝가리	2,478 (EUR 3,519,000.00)	부동산 임대업	13,800	100.00%	부동산임대
Samsung Electro-Mechanics Pte, Ltd	싱가폴	1,216 (USD 1,000,000.00)	판매법인	1,760,200	100.00%	해외판매
Samsung Electro-Mechanics(Shenzhen) Co., Ltd	중국	2,368 (CNY 14,053,515.00)	판매법인	주식미발행	100.00%	해외판매
Samsung Electro-Mechanics Japan Co., Ltd	일본	4,696 (JPY 330,000,000)	판매법인	330,000	100.00%	해외판매
Samsung Electro-Mechanics Japan Advanced Technology Co., Ltd	일본	99,559 (JPY 7,747,275,000)	판매법인	309,891	100.00%	해외판매
삼성벤처투자조합 (SVC 19호)	한국	14,261 (KRW 14,261,000,000)	투자조합	주식미발행	99.00%	벤처투자

※ 손자회사 제외

3. 모, 자회사 임원겸직 현황 : 해당사항 없음

연결기준 최근 3년간 영업실적 및 재산상태

1. 영업실적

(단위: 백만원)

과 목	제44기	제43기	제42기
매출액	6,033,040	6,176,258	6,100,447
매출원가	(5,006,276)	(4,864,706)	(5,065,010)
매출총이익	1,026,764	1,311,552	1,035,437
판매비	(1,002,364)	(1,010,220)	(970,488)
영업이익	24,400	301,332	64,949
영업외수익	359,573	341,939	1,235,927
영업외비용	(351,890)	(276,480)	(484,637)
법인세비용차감전순이익	32,083	366,791	816,239
법인세비용	(9,169)	(44,563)	(127,277)
중단영업손실	-	(301,585)	(180,050)
당기순이익	22,914	20,643	508,912
지배기업 소유주지분	14,707	11,188	502,704
비지배지분	8,207	9,455	6,208
주당이익			
1. 보통주 기본주당이익	193원	146원	6,481원
2. 보통주 희석주당이익	193원	146원	6,481원

2. 재산상태

(단위: 백만원)

과 목	제44기	제43기	제42기
유동자산	2,812,409	2,729,971	3,553,987
비유동자산	4,850,220	4,539,482	4,164,625
자산총계	7,662,629	7,269,453	7,718,612
유동부채	2,043,155	1,768,254	2,151,002
비유동부채	1,281,889	1,185,816	924,814
부채총계	3,325,044	2,954,070	3,075,816
자본금	388,003	388,003	388,003
자본잉여금	1,045,201	1,045,201	1,045,201
기타자본	(146,701)	(146,701)	(970)
기타포괄손익누계액	419,861	490,070	616,548
이익잉여금	2,533,754	2,445,541	2,504,624
비지배지분	97,467	93,269	89,390
자본총계	4,337,585	4,315,383	4,642,796
부채 및 자본의 총계	7,662,629	7,269,453	7,718,612

회사가 대처할 과제 : "영업의 개황" 참조

이사 및 감사위원회 위원 현황

(2016.12.31일 현재)

구분	성명	직위	담당 업무	회사와의 거래관계	비고
상근	이윤태	사장 (사내이사)	대표이사	없음	
	홍완훈	부사장 (사내이사)	전략마케팅실장	없음	
	정광영	전무 (사내이사)	경영지원실장	없음	
비상근	한민구	사외이사	이사회 의장	없음	서울대 공과대학 전기정보공학부 명예교수
	이승재	감사위원 (사외이사)	감사위원 (사외이사)	없음	법무법인(유) 동인 대표 변호사
	권태균	감사위원 (사외이사)	감사위원 (사외이사)	없음	법무법인 율촌 비상임 고문
	최현자	감사위원 (사외이사)	감사위원 (사외이사)	없음	서울대 생활과학대학 소비자학과 교수

대주주현황

(2016.12.31일 현재)

주주성명	소유주식수	소유비율	회사와의 거래관계	비고
삼성전자	17,693,084주	23.69%	있음	
국민연금	6,783,637주	9.08%	없음	
한국투자신탁	2,476,368주	3.32%	없음	
BLACKROCK	1,328,025주	1.78%	없음	
VANGUARD	1,115,293주	1.49%	없음	
삼성자산운용	815,793주	1.09%	없음	

※ 상기 소유주식수 및 소유비율은 보통주 기준입니다.

회사, 회사 및 자회사의 또는 회사의 자회사의 타회사에 대한 출자현황

(단위: 주)

타회사명	투자 및 출자회사	타회사에 출자한 당사의		당사에 출자한 타회사의	
		소유주식수	소유비율	소유주식수	보유비율
Samsung Electro-Mechanics(Thailand) Co., Ltd	당사	3,181,869	75.00%	-	-
Dongguan Samsung Electro-Mechanics Co., Ltd	당사	주식미발행	100.00%	-	-
Tianjin Samsung Electro-Mechanics Co., Ltd	당사	주식미발행	81.76%	-	-
Samsung Electro-Mechanics Philippines, Corp.	당사	4,046,711	100.00%	-	-
Samsung High-Tech Electro-Mechanics(Tianjin) Co., Ltd	당사	주식미발행	95.00%	-	-
Kunshan Samsung Electro-Mechanics Co., Ltd	당사	주식미발행	100.00%	-	-
Samsung Electro-Mechanics Vietnam Co., Ltd	당사	주식미발행	100.00%	-	-
Samsung Electro-Mechanics America, Inc	당사	5,000	100.00%	-	-
Samsung Electro-Mechanics GmbH	당사	주식미발행	100.00%	-	-
Calamba Premier Realty Corporation	당사	398	39.80%	-	-
Samsung Hungary Electro-Mechanics Private Limited Liability Company	당사	13,800	100.00%	-	-
Samsung Electro-Mechanics Pte, Ltd	당사	1,760,200	100.00%	-	-
Samsung Electro-Mechanics(Shenzhen) Co., Ltd	당사	주식미발행	100.00%	-	-
Samsung Electro-Mechanics Japan Co., Ltd	당사	330,000	100.00%	-	-
Samsung Electro-Mechanics Japan Advanced Technology Co., Ltd	당사	309,891	100.00%	-	-
Batino Realty Corp.	CPRC	1,000	39.80%	-	-
스텝코	당사	1,440,000	30.00%	-	-
삼성경제연구소	당사	2,856,000	23.80%	-	-
삼성벤처투자	당사	1,020,000	17.00%	-	-
삼성벤처투자조합(SVIC 19호)	당사	주식미발행	99.00%	-	-
솔루엠	당사	4,650,000	12.34%	-	-
샘씨엔에스	당사	4,000,000	10.00%	-	-
Samsung Electro-Mechanics do Brasil Intermediacoes de Negocios Ltda	SEMAI	주식미발행	100.00%	-	-
Power by Proxi Ltd	SVIC19호	5,481,855	10.79%	-	-

※CPRC : Calmba Premier Realty Corporation
SEMAI : Samsung Electro-Mechanics America, Inc.

주요 채권자 등

(단위: 백만원, 별도기준)

채권자명	채권액	소유주식수	소유비율	비고
산업은행	300,000	-	-	

결산기 후에 생긴 중요한 사실 : 특기사항 없음

기타 영업에 관한 중요한 사항 : 재무제표 참조

FINANCIAL STATEMENTS

재무제표

연결재무상태표	17
연결포괄손익계산서	19
연결자본변동표	20
연결현금흐름표	22
재무상태표	23
포괄손익계산서	25
자본변동표	26
이익잉여금처분계산서	28
현금흐름표	29
재무제표에 대한 주석	29

연결재무상태표

제44기 : 2016년 12월 31일 현재
제43기 : 2015년 12월 31일 현재

(단위 : 원)

과 목	제44기	제43기
자산		
I. 유동자산	2,812,408,878,493	2,729,971,297,487
현금및현금성자산	795,810,686,641	1,035,257,116,636
기타금융자산	312,665,553,792	94,010,836,567
매출채권및기타채권	781,698,700,854	821,191,280,044
단기대여금	276,685,872	651,985,288
선급금	13,798,691,635	23,014,673,510
선급비용	32,903,398,664	33,629,190,019
선급법인세	48,096,380,444	39,230,822,577
재고자산	827,158,780,591	678,980,295,110
매각예정자산	-	4,005,097,736
II. 비유동자산	4,850,220,381,369	4,539,481,565,715
관계기업투자	47,343,491,237	44,259,737,103
매도가능금융자산	745,311,370,145	799,622,634,398
장기대여금	2,420,927,040	1,821,427,533
유형자산	3,714,441,304,500	3,298,412,243,924
무형자산	92,185,950,459	91,179,994,348
기타금융자산	52,823,526,435	63,407,114,801
장기매출채권및기타채권	67,466,009,592	144,877,466,511
장기선급비용	44,239,902,776	47,393,251,331
순확정급여자산	15,347,623,628	-
이연법인세자산	68,640,275,557	48,507,695,766
자산 총계	7,662,629,259,862	7,269,452,863,202
부채 및 자본		
부채		
I. 유동부채	2,043,155,149,815	1,768,254,033,682
매입채무및기타채무	831,636,663,006	705,158,745,629
단기차입금	842,296,257,807	691,132,241,023
선수금	8,495,728,477	5,652,150,240
기타금융부채	18,519,443,831	16,275,369,066
당기법인세부채	4,772,691,318	8,678,731,378
유동성장기차입금	323,626,684,800	333,837,460,755
선수수익	8,929,296,971	201,109,796
판매보증충당부채	4,878,383,605	7,318,225,795

(단위 : 원)

과 목	제44기	제43기
II. 비유동부채	1,281,888,811,615	1,185,815,611,607
장기차입금	1,277,706,471,534	1,016,625,800,137
장기매입채무및기타채무	1,503,709,915	10,938,700,268
순확정급여부채	-	144,597,713,413
이연법인세부채	2,678,630,166	13,653,397,789
부채 총계	3,325,043,961,430	2,954,069,645,289
자본		
I. 납입자본과 적립금		
자본금	388,003,400,000	388,003,400,000
자본잉여금	1,045,201,199,091	1,045,201,199,091
기타자본	[146,701,455,500]	[146,701,455,500]
기타포괄손익누계액	419,861,212,787	490,069,961,984
적립금	2,215,365,257,472	2,148,465,257,472
이익잉여금	318,388,325,948	297,076,171,273
지배기업 소유주지분	4,240,117,939,798	4,222,114,534,320
비지배지분	97,467,358,634	93,268,683,593
자본 총계	4,337,585,298,432	4,315,383,217,913
부채 및 자본의 총계	7,662,629,259,862	7,269,452,863,202

연결포괄손익계산서

제44기 : 2016년 1월 1일부터 2016년 12월 31일까지
제43기 : 2015년 1월 1일부터 2015년 12월 31일까지

(단위 : 원)

과 목	제44기	제43기
I. 매출액	6,033,040,463,975	6,176,258,143,768
II. 매출원가	[5,006,276,573,992]	[4,864,706,500,318]
III. 매출총이익	1,026,763,889,983	1,311,551,643,450
IV. 판매비와 관리비	[1,002,364,373,049]	[1,010,220,077,989]
V. 영업이익	24,399,516,934	301,331,565,461
VI. 영업외손익	7,683,092,409	65,459,588,137
금융수익	17,945,893,672	18,854,372,863
금융원가	[49,000,338,038]	[35,412,835,542]
지분법손익	8,549,171,284	7,044,610,923
기타수익	333,078,356,033	316,040,063,823
기타비용	[302,889,990,542]	[241,066,623,930]
VII. 법인세비용차감전계속영업이익	32,082,609,343	366,791,153,598
계속영업법인세비용	[9,168,250,627]	[44,562,958,072]
VIII. 계속영업이익	22,914,358,716	322,228,195,526
IX. 중단영업손실	-	[301,584,866,073]
X. 당기순이익	22,914,358,716	20,643,329,453
XI. 기타포괄손익	40,701,470,749	[139,426,986,082]
순확정급여부채의 재측정요소	111,421,091,615	[12,140,575,460]
지분법자본변동	[2,796,063,025]	[1,078,481]
매도가능금융자산평가손익	[63,672,543,044]	[194,565,334,650]
해외사업환산손익	[4,251,014,797]	67,280,002,509
XII. 총포괄손익	63,615,829,465	[118,783,656,629]
당기순이익의 귀속	22,914,358,716	20,643,329,453
지배기업 소유주지분	14,707,365,760	11,188,460,046
비지배지분	8,206,992,956	9,454,869,407
총포괄손익의 귀속	63,615,829,465	[118,783,656,629]
지배기업 소유주지분	55,919,708,178	[127,256,914,247]
비지배지분	7,696,121,287	8,473,257,618
XIII. 주당이익		
보통주 기본주당이익	193원	146원
보통주 희석주당이익	193원	146원
우선주 기본 및 희석주당이익	243원	196원
보통주 기본주당계속영업이익	193원	4,120원
보통주 희석주당계속영업이익	193원	4,120원
우선주 기본 및 희석주당계속영업이익	243원	4,170원

연결자본변동표

제44기 : 2016년 1월 1일부터 2016년 12월 31일까지
제43기 : 2015년 1월 1일부터 2015년 12월 31일까지

(단위 : 원)

과 목	자본금	자본잉여금	기타자본	기타포괄손익누계액	적립금
2015.1.1	388,003,400,000	1,045,201,199,091	(969,755,640)	616,548,291,638	1,811,225,257,472
당기순이익	-	-	-	-	-
기타포괄손익:					
지분법자본변동	-	-	-	(1,078,481)	-
매도가능금융자산평가손익	-	-	-	(194,595,384,250)	-
해외사업환산손익	-	-	-	68,118,133,077	-
순확정급여부채의 재측정요소	-	-	-	-	-
총포괄손익	-	-	-	(126,478,329,654)	-
연차배당	-	-	-	-	-
적립금의 적립	-	-	-	-	337,240,000,000
자기주식의 취득	-	-	(145,731,699,860)	-	-
2015.12.31	388,003,400,000	1,045,201,199,091	(146,701,455,500)	490,069,961,984	2,148,465,257,472
2016.1.1	388,003,400,000	1,045,201,199,091	(146,701,455,500)	490,069,961,984	2,148,465,257,472
당기순이익	-	-	-	-	-
기타포괄손익:					
지분법자본변동	-	-	-	(2,796,063,025)	-
매도가능금융자산평가손익	-	-	-	(63,672,543,044)	-
해외사업환산손익	-	-	-	(3,740,143,128)	-
순확정급여부채의 재측정요소	-	-	-	-	-
총포괄손익	-	-	-	(70,208,749,197)	-
연차배당	-	-	-	-	-
적립금의 적립	-	-	-	-	66,900,000,000
종속기업유상증자	-	-	-	-	-
종속기업유상감자	-	-	-	-	-
2016.12.31	388,003,400,000	1,045,201,199,091	(146,701,455,500)	419,861,212,787	2,215,365,257,472

(단위 : 원)

과 목	이익잉여금	지배기업 소유지분	비지배 지분	총 계
2015.1.1	693,397,871,066	4,553,406,263,627	89,389,816,525	4,642,796,080,152
당기순이익	11,188,460,046	11,188,460,046	9,454,869,407	20,643,329,453
기타포괄손익:				
지분법자본변동	-	(1,078,481)	-	(1,078,481)
매도가능금융자산평가손익	-	(194,595,384,250)	30,049,600	(194,565,334,650)
해외사업환산손익	-	68,118,133,077	(838,130,568)	67,280,002,509
순확정급여부채의 재측정요소	(11,967,044,639)	(11,967,044,639)	(173,530,821)	(12,140,575,460)
총포괄손익	(778,584,593)	(127,256,914,247)	8,473,257,618	(118,783,656,629)
연차배당	(58,303,115,200)	(58,303,115,200)	(4,594,390,550)	(62,897,505,750)
적립금의 적립	(337,240,000,000)	-	-	-
자기주식의 취득	-	(145,731,699,860)	-	(145,731,699,860)
2015.12.31	297,076,171,273	4,222,114,534,320	93,268,683,593	4,315,383,217,913
2016.1.1	297,076,171,273	4,222,114,534,320	93,268,683,593	4,315,383,217,913
당기순이익	14,707,365,760	14,707,365,760	8,206,992,956	22,914,358,716
기타포괄손익:				
지분법자본변동	-	(2,796,063,025)	-	(2,796,063,025)
매도가능금융자산평가손익	-	(63,672,543,044)	-	(63,672,543,044)
해외사업환산손익	-	(3,740,143,128)	(510,871,669)	(4,251,014,797)
순확정급여부채의 재측정요소	111,421,091,615	111,421,091,615	-	111,421,091,615
총포괄손익	126,128,457,375	55,919,708,178	7,696,121,287	63,615,829,465
연차배당	(37,916,302,700)	(37,916,302,700)	(5,478,471,017)	(43,394,773,717)
적립금의 적립	(66,900,000,000)	-	-	-
종속기업유상증자	-	-	1,990,024,771	1,990,024,771
종속기업유상감자	-	-	(9,000,000)	(9,000,000)
2016.12.31	318,388,325,948	4,240,117,939,798	97,467,358,634	4,337,585,298,432

연결현금흐름표

제44기 : 2016년 1월 1일부터 2016년 12월 31일까지
제43기 : 2015년 1월 1일부터 2015년 12월 31일까지

(단위 : 원)

과 목	제44기	제43기
I. 영업활동현금흐름	679,643,759,241	537,117,319,563
영업활동에서 창출된 현금	702,285,900,446	804,597,162,924
이자외의 수취	14,768,972,900	14,949,428,849
법인세의 납부	[37,411,114,105]	[282,429,272,210]
II. 투자활동현금흐름	[1,186,341,529,355]	[221,175,132,474]
기타금융자산의 감소	88,528,214,569	777,728,823,910
기타금융자산의 증가	[297,508,736,497]	[74,564,660,419]
연결범위변동으로 인한 현금증감	-	2,998,761,158
매도가능금융자산의 처분	5,005,097,734	55,998,722,560
매도가능금융자산의 취득	[31,058,025,936]	[3,019,410,000]
유형자산의 처분	67,837,985,416	185,763,404,651
유형자산의 취득	[1,051,853,037,876]	[1,196,229,279,233]
무형자산의 처분	34,933,613,724	31,640,453,635
무형자산의 취득	[7,169,821,989]	[9,345,919,246]
배당금의 수령	4,943,181,500	7,853,970,510
III. 재무활동현금흐름	281,298,061,440	30,258,493,207
단기차입금의 차입	259,910,030,743	190,978,881,264
단기차입금의 상환	[121,468,225,893]	[175,572,804,864]
유동성장기차입금의 상환	[180,271,019,557]	[458,475,734,887]
장기차입금의 차입	438,412,654,227	722,899,526,350
장기차입금의 상환	[27,807,998,457]	-
자기주식의 취득	-	[145,731,699,860]
유상증자	1,990,024,771	-
유상감자	[9,000,000]	-
이자외의 지급	[48,448,555,987]	[40,868,222,467]
배당금의 지급	[41,009,848,407]	[62,971,452,329]
IV. 현금및현금성자산의 증감	[225,399,708,674]	346,200,680,296
V. 기초 현금및현금성자산	1,035,257,116,636	688,025,403,172
VI. 외화환산으로 인한 현금의 변동	[14,046,721,321]	1,031,033,168
VII. 기말 현금및현금성자산	795,810,686,641	1,035,257,116,636

재무상태표

제44기 : 2016년 12월 31일 현재
제43기 : 2015년 12월 31일 현재

(단위 : 원)

과 목	제44기	제43기
자산		
I. 유동자산	1,714,031,592,302	2,025,557,321,811
현금및현금성자산	416,871,439,255	862,472,998,444
기타금융자산	311,062,140,783	94,218,775,169
매출채권및기타채권	687,006,405,280	774,103,112,867
선급금	302,055,920	1,905,386,460
선급비용	23,577,512,097	24,616,304,189
선급법인세	1,873,857,010	-
재고자산	273,338,181,957	264,235,646,946
매각예정자산	-	4,005,097,736
II. 비유동자산	3,358,534,852,026	3,297,287,991,926
관계기업투자	30,048,853,389	30,048,853,389
중속기업투자	729,092,601,527	683,727,826,622
매도가능금융자산	732,784,322,689	790,630,463,398
유형자산	1,570,849,141,889	1,510,720,154,877
무형자산	81,713,359,899	80,545,680,913
기타금융자산	48,738,645,994	60,821,225,684
장기매출채권및기타채권	50,375,596,310	93,479,181,512
장기선급비용	26,746,006,708	28,655,020,594
순확정급여자산	23,285,299,189	-
이연법인세자산	64,901,024,432	18,659,584,937
자산 총계	5,072,566,444,328	5,322,845,313,737

포괄손익계산서

제44기 : 2016년 1월 1일부터 2016년 12월 31일까지
 제43기 : 2015년 1월 1일부터 2015년 12월 31일까지

(단위 : 원)

과 목	제44기	제43기
부채 및 자본		
부채		
I. 유동부채	760,069,869,185	809,825,373,490
매입채무및기타채무	563,099,933,782	571,145,286,946
단기차입금	182,394,134,548	214,529,320,883
선수금	199,487,977	1,854,026,462
기타금융부채	12,139,082,152	14,641,711,688
당기법인세부채	-	3,477,424,091
선수수익	320,983	319,796
판매보증충당부채	2,236,909,743	4,177,283,624
II. 비유동부채	300,180,671,245	446,919,502,688
장기차입금	300,000,000,000	300,000,000,000
장기매입채무및기타채무	180,671,245	9,325,542,343
순확정급여부채	-	137,593,960,345
부채 총계	1,060,250,540,430	1,256,744,876,178
자본		
I. 납입자본과 적립금		
자본금	388,003,400,000	388,003,400,000
자본잉여금	1,014,665,717,368	1,014,665,717,368
기타자본	[146,701,455,500]	[146,701,455,500]
기타포괄손익누계액	491,341,640,024	555,014,183,068
적립금	2,215,365,257,472	2,148,465,257,472
이익잉여금	49,641,344,534	106,653,335,151
자본 총계	4,012,315,903,898	4,066,100,437,559
부채 및 자본의 총계	5,072,566,444,328	5,322,845,313,737

(단위 : 원)

과 목	제44기	제43기
I. 매출액	4,690,337,158,428	5,297,402,353,460
II. 매출원가	[4,142,130,638,896]	[4,553,733,628,625]
III. 매출총이익	548,206,519,532	743,668,724,835
IV. 판매비와 관리비	[798,442,084,419]	[742,103,330,742]
V. 영업손익	[250,235,564,887]	1,565,394,093
VI. 영업외손익	146,937,659,199	235,182,512,842
금융수익	14,056,801,799	19,028,763,526
금융원가	[6,659,999,997]	[4,946,429,945]
기타수익	299,512,049,935	348,314,393,827
기타비용	[159,971,192,538]	[127,214,214,566]
VII. 법인세비용차감전계속영업손익	[103,297,905,688]	236,747,906,935
계속영업법인세비용	39,504,811,045	[19,101,691,461]
VIII. 계속영업이익	[63,793,094,643]	217,646,215,474
IX. 중단영업손실(세후)	-	[99,214,024,622]
X. 당기순이익	[63,793,094,643]	118,432,190,852
XI. 기타포괄손익	47,924,863,682	[211,232,203,438]
순확정급여부채의 재측정요소	111,597,406,726	[13,661,908,788]
매도가능금융자산평가손익	[63,672,543,044]	[197,570,294,650]
XII. 총포괄손익	[15,868,230,961]	[92,800,012,586]
XIII. 주당손익		
보통주 기본주당손익	[846]원	1,559원
보통주 희석주당손익	[846]원	1,559원
우선주 기본 및 희석주당손익	[796]원	1,609원
보통주 기본주당계속영업손익	[846]원	2,866원
보통주 희석주당계속영업손익	[846]원	2,866원
우선주 기본 및 희석주당계속영업손익	[796]원	2,916원

자본변동표

제44기 : 2016년 1월 1일부터 2016년 12월 31일까지
제43기 : 2015년 1월 1일부터 2015년 12월 31일까지

(단위 : 원)

과 목	자본금	자본잉여금	기타자본	기타포괄손익누계액
2015.1.1	388,003,400,000	1,014,665,717,368	(969,755,640)	752,584,477,718
당기순이익	-	-	-	-
기타포괄손익:				
매도가능금융자산평가손익	-	-	-	(197,570,294,650)
순확정급여부채의 재측정요소	-	-	-	-
총포괄손익	-	-	-	(197,570,294,650)
연차배당	-	-	-	-
적립금의 적립	-	-	-	-
자기주식의 취득	-	-	(145,731,699,860)	-
2015.12.31	388,003,400,000	1,014,665,717,368	(146,701,455,500)	555,014,183,068
2016.1.1	388,003,400,000	1,014,665,717,368	(146,701,455,500)	555,014,183,068
당기순손실	-	-	-	-
기타포괄손익:				
매도가능금융자산평가손익	-	-	-	(63,672,543,044)
순확정급여부채의 재측정요소	-	-	-	-
총포괄손익	-	-	-	(63,672,543,044)
연차배당	-	-	-	-
적립금의 적립	-	-	-	-
2016.12.31	388,003,400,000	1,014,665,717,368	(146,701,455,500)	491,341,640,024

(단위 : 원)

과 목	적립금	이익잉여금	총 계
2015.1.1	1,811,225,257,472	397,426,168,287	4,362,935,265,205
당기순이익	-	118,432,190,852	118,432,190,852
기타포괄손익:			
매도가능금융자산평가손익	-	-	(197,570,294,650)
순확정급여부채의 재측정요소	-	(13,661,908,788)	(13,661,908,788)
총포괄손익	-	104,770,282,064	(92,800,012,586)
연차배당	-	(58,303,115,200)	(58,303,115,200)
적립금의 적립	337,240,000,000	(337,240,000,000)	-
자기주식의 취득	-	-	(145,731,699,860)
2015.12.31	2,148,465,257,472	106,653,335,151	4,066,100,437,559
2016.1.1	2,148,465,257,472	106,653,335,151	4,066,100,437,559
당기순손실	-	(63,793,094,643)	(63,793,094,643)
기타포괄손익:			
매도가능금융자산평가손익	-	-	(63,672,543,044)
순확정급여부채의 재측정요소	-	111,597,406,726	111,597,406,726
총포괄손익	-	47,804,312,083	(15,868,230,961)
연차배당	-	(37,916,302,700)	(37,916,302,700)
적립금의 적립	66,900,000,000	(66,900,000,000)	-
2016.12.31	2,215,365,257,472	49,641,344,534	4,012,315,903,898

이익잉여금처분계산서

처분예정일 : 2017년 3월 24일 제44기 : 2016년 1월 1일부터 2016년 12월 31일
 처분일 : 2016년 3월 11일 제43기 : 2015년 1월 1일부터 2015년 12월 31일

(단위 : 원)

과 목	제44기	제43기
I. 미처분이익잉여금	49,641,344,534	106,653,335,151
1. 전기이월미처분이익잉여금	1,837,032,451	1,883,053,087
2. 순확정급여부채의 재측정요소	111,597,406,726	[13,661,908,788]
3. 당기순이익	[63,793,094,643]	118,432,190,852
II. 이익잉여금처분액	48,416,302,700	104,816,302,700
1. 이익준비금	3,800,000,000	3,800,000,000
2. 임의적립금	6,700,000,000	63,100,000,000
3. 배 당 금	37,916,302,700	37,916,302,700
가. 현금배당 주당배당금(률) 보통주-당기: 500원 (10%) 전기: 500원 (10%) 우선주-당기: 550원 (11%) 전기: 550원 (11%)		
III. 차기이월미처분이익잉여금	1,225,041,834	1,837,032,451

현금흐름표

제44기 : 2016년 1월 1일부터 2016년 12월 31일까지
 제43기 : 2015년 1월 1일부터 2015년 12월 31일까지

(단위 : 원)

과 목	제44기	제43기
I. 영업활동현금흐름	113,019,375,583	72,445,738,981
영업활동에서 창출된 현금흐름	126,517,757,394	246,619,304,506
이자의 수취	13,890,077,887	16,379,708,136
법인세의 납부	[27,388,459,698]	[190,553,273,661]
II. 투자활동현금흐름	[481,697,770,102]	478,913,388,799
기타금융자산의 감소	87,628,716,261	777,716,740,879
기타금융자산의 증가	[295,023,047,851]	[74,564,660,419]
중속기업투자의 처분	891,000,000	2,534,400,001
중속기업투자의 취득	[46,255,774,905]	[779,130,000]
매도가능금융자산(매각예정자산)의 처분	4,005,097,736	53,998,597,560
매도가능금융자산의 취득	[26,523,149,480]	[2,325,000,000]
유형자산의 처분	71,549,502,304	23,749,113,259
유형자산의 취득	[380,485,748,918]	[410,177,602,910]
무형자산의 처분	34,831,023,263	9,595,137,414
무형자산의 취득	[4,906,958,200]	[7,314,220,864]
배당금의 수령	72,591,569,688	106,480,013,879
III. 재무활동현금흐름	[76,751,118,358]	[178,450,120,968]
단기차입금의 차입		32,794,247,893
단기차입금의 상환	[32,135,186,335]	-
유동성장기차입금의 상환	-	[300,000,000,000]
장기차입금의 차입	-	300,000,000,000
자기주식의 취득	-	[145,731,699,860]
이자의 지급	[6,700,880,303]	[7,208,876,711]
배당금의 지급	[37,915,051,720]	[58,303,792,290]
IV. 현금및현금성자산의 순증감	[445,429,512,877]	372,909,006,812
V. 외화표시 현금및현금성자산의 환율변동효과	[172,046,312]	113,846,879
VI. 기초 현금및현금성자산	862,472,998,444	489,450,144,753
VII. 기말 현금및현금성자산	416,871,439,255	862,472,998,444

재무제표에 대한 주석

주석사항은 금융감독원 전자공시시스템(<http://dart.fss.or.kr>)에 공시된 연결감사보고서 및 감사보고서를 참조하시기 바랍니다.

AUDIT REPORTS

이사회결의서 및 감사보고서

이사소개	31
이사회 결의서	31
감사위원회의 감사보고서	32
독립된 감사인의 연결감사보고서	33
독립된 감사인의 감사보고서	34

이사 소개




사외이사 의장 한민국



사외이사 이승재



사외이사 권태균



사외이사 최현자



대표이사 이윤태



사내이사 홍완훈



사내이사 정광영

이사회 결의서

이사회 결의로서 제 44기 (2016년 1월 1일 ~ 2016년 12월 31일) 재무제표 및 영업보고서를 제출합니다.

2017년 1월 24일

삼성전기주식회사 이사회

사외이사 의장
한민국

사외이사 최현자

사외이사
이승재

사내이사 권영도

사외이사
권태균

사외이사
최현자

대표이사
이윤태

사외이사
최현자

사내이사
홍완훈

사내이사 권영도

사내이사
정광영

사내이사 정광영

감사위원회의 감사보고서

본 감사위원회는 제 44기 사업연도(2016년 1월 1일부터 2016년 12월 31일까지)의 회계 및 업무에 대한 감사를 실시하고 그 결과를 다음과 같이 보고합니다.

1. 감사방법의 개요

회계감사를 위하여 회계에 관한 장부와 관계서류를 열람하고 재무제표·연결 재무제표 및 동 부속명세서를 검토하였으며 필요하다고 인정되는 경우 대조, 실사, 입회, 조회, 그 밖에 적절한 감사절차를 적용하였습니다. 업무감사를 위하여 이사회 및 그 밖에 중요한 회의에 출석하고 필요하다고 인정되는 경우 이사로부터 영업에 관한 보고를 받았으며 중요한 업무에 관한 서류를 열람하고 그 내용을 검토하는 등 적절한 방법을 사용하였습니다.

2. 재무상태표·연결재무상태표 및 포괄손익계산서·연결포괄손익계산서에 관한 사항

재무상태표·연결재무상태표 및 포괄손익계산서·연결포괄손익계산서는 법령 및 정관에 따라 회사의 재무상태와 경영성과를 적정하게 표시하고 있습니다.

3. 이익잉여금처분계산서에 관한 사항

이익잉여금처분계산서는 법령 및 정관에 적합하게 작성되어 있습니다.

4. 영업보고서에 관한 사항

영업보고서는 법령 및 정관에 따라 회사의 상황을 적정하게 표시하고 있습니다.


2017년 2월 24일

삼성전기주식회사 감사위원회


위원장 이사
이승재



위원 이사
권태군



위원 이사
최현자



독립된 감사인의 연결감사보고서

연결재무제표에 대한 보고

우리는 별첨된 삼성전기주식회사 및 종속기업들의 연결재무제표를 감사하였습니다. 동 연결재무제표는 2016년 12월 31일과 2015년 12월 31일 현재의 연결재무상태표, 동일로 종료되는 양 보고기간의 연결포괄손익계산서, 연결자본변동표 및 연결현금흐름표 그리고 유의적 회계정책에 대한 요약과 그 밖의 설명정보로 구성되어 있습니다.

연결재무제표에 대한 경영진의 책임

경영진은 한국채택국제회계기준에 따라 이 연결재무제표를 작성하고 공정하게 표시할 책임이 있으며, 부정이나 오류로 인한 중요한 왜곡표시가 없는 연결재무제표를 작성하는데 필요하다고 결정한 내부통제에 대해서도 책임이 있습니다.

감사인의 책임

우리의 책임은 우리가 수행한 감사를 근거로 해당 연결재무제표에 대하여 의견을 표명하는데 있습니다. 우리는 한국회계감사기준에 따라 감사를 수행하였습니다. 이 기준은 우리가 윤리적 요구사항을 준수하며 재무제표에 중요한 왜곡표시가 없는지에 대한 합리적인 확신을 얻도록 감사를 계획하고 수행할 것을 요구하고 있습니다.

감사는 연결재무제표의 금액과 공시에 대한 감사증거를 입수하기 위한 절차의 수행을 포함합니다. 절차의 선택은 부정이나 오류로 인한 연결재무제표의 중요한 왜곡표시위험에 대한 평가 등 감사인의 판단에 따라 달라집니다. 감사인은 이러한 위험을 평가할 때 상황에 적합한 감사절차를 설계하기 위하여 기업의 연결재무제표 작성 및 공정한 표시와 관련된 내부통제를 고려합니다. 그러나 이는 내부통제의 효과성에 대한 의견을 표명하기 위한 것이 아닙니다. 감사는 또한 연결재무제표의 전반적 표시에 대한 평가뿐 아니라 연결재무제표를 작성하기 위하여 경영진이 적용한 회계정책의 적합성과 경영진이 도출한 회계추정치의 합리성에 대한 평가를 포함합니다.

우리가 입수한 감사증거가 감사의견을 위한 근거로서 충분하고 적합하다고 우리는 믿습니다.

감사의견

우리의 의견으로는 회사의 연결재무제표는 삼성전기주식회사와 그 종속기업들의 2016년 12월 31일과 2015년 12월 31일 현재의 재무상태, 동일로 종료되는 양 보고기간의 재무성과 및 현금흐름을 한국채택국제회계기준에 따라 중요성의 관점에서 공정하게 표시하고 있습니다.

2017년 2월 24일

한영회계법인

대표이사 徐珍錫
서진

독립된 감사인의 감사보고서

재무제표에 대한 보고

우리는 별첨된 삼성전기주식회사의 재무제표를 감사하였습니다. 동 재무제표는 2016년 12월 31일과 2015년 12월 31일 현재의 재무상태표, 동일로 종료되는 양 보고기간의 포괄손익계산서, 자본변동표 및 현금흐름표 그리고 유의적 회계정책에 대한 요약과 그 밖의 설명정보로 구성되어 있습니다.

재무제표에 대한 경영진의 책임

경영진은 한국채택국제회계기준에 따라 이 재무제표를 작성하고 공정하게 표시할 책임이 있으며, 부정이나 오류로 인한 중요한 왜곡표시가 없는 재무제표를 작성하는데 필요하다고 결정한 내부통제에 대해서도 책임이 있습니다.

감사인의 책임

우리의 책임은 우리가 수행한 감사를 근거로 해당 재무제표에 대하여 의견을 표명하는데 있습니다. 우리는 한국회계감사기준에 따라 감사를 수행하였습니다. 이 기준은 우리가 윤리적 요구사항을 준수하며 재무제표에 중요한 왜곡표시가 없는지에 대한 합리적인 확신을 얻도록 감사를 계획하고 수행할 것을 요구하고 있습니다.

감사는 재무제표의 금액과 공시에 대한 감사증거를 입수하기 위한 절차의 수행을 포함합니다. 절차의 선택은 부정이나 오류로 인한 재무제표의 중요한 왜곡표시위험에 대한 평가 등 감사인의 판단에 따라 달라집니다. 감사인은 이러한 위험을 평가할 때 상황에 적합한 감사절차를 설계하기 위하여 기업의 재무제표 작성 및 공정한 표시와 관련된 내부통제를 고려합니다. 그러나 이는 내부통제의 효과성에 대한 의견을 표명하기 위한 것이 아닙니다. 감사는 또한 재무제표의 전반적 표시에 대한 평가뿐 아니라 재무제표를 작성하기 위하여 경영진이 적용한 회계정책의 적합성과 경영진이 도출한 회계추정치의 합리성에 대한 평가를 포함합니다.

우리가 입수한 감사증거가 감사의견을 위한 근거로서 충분하고 적합하다고 우리는 믿습니다.

감사의견

우리의 의견으로는 회사의 재무제표는 삼성전기주식회사의 2016년 12월 31일과 2015년 12월 31일 현재의 재무상태, 동일로 종료되는 양 보고기간의 재무성과 및 현금흐름을 한국채택국제회계기준에 따라 중요성의 관점에서 공정하게 표시하고 있습니다.

2017년 2월 24일

한영회계법인

대표이사 
서진

2016
BUSINESS
REPORT

www.samsungsem.com