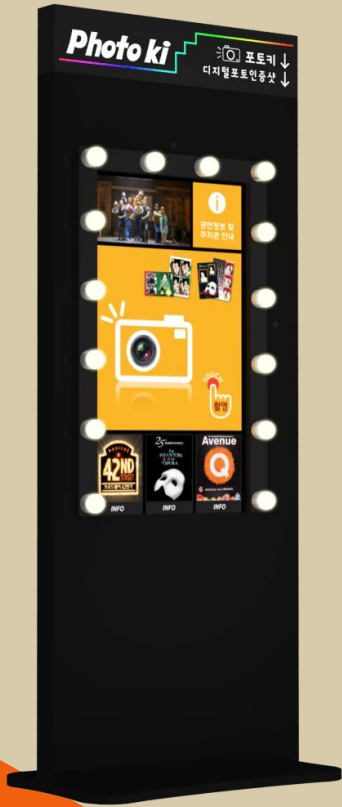


Photobox  
Korea



| 포·토·박·스·코·리·아



## “ 레트로 감성과 디지털 인증샷의 만남 ”

미국의 파티문화에 포토부스가 있다면,  
한국의 포토문화에는 바로 '인증샷'이 있습니다.

**좋은 사람들과 함께 한 장소를 그대로 남기고 싶어하는  
한국고객들의 니즈(Needs)를 적극 반영하여  
“포토키”와 “포토박스플러스”는  
그렇게 시작되었습니다.**

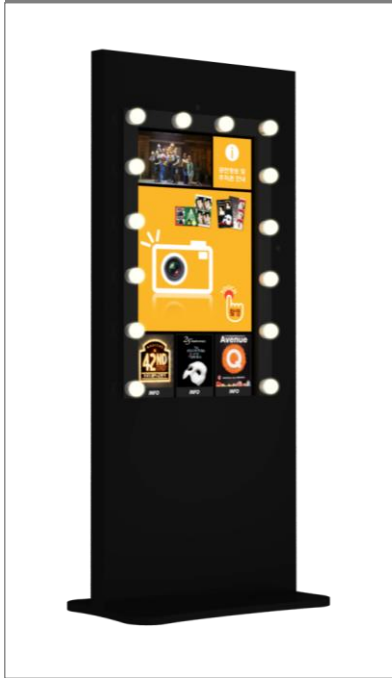
“포토키”는 많은 종류의 포토키오스크들 중 고객과의 접점에  
있어서 단연 가장 가깝게 다가갈 수 있는  
**고객맞춤형 포토아이템**입니다.

귀사를 위한 **효율적인 고객마케팅의 새로운 틀!!**  
바로, **“포토키”와 “포토박스플러스”**를 적극 권해드립니다.

포토큐브



포토키 \_Photoki



포토키 with 프린터박스



포토키플러스\_프린터일체형



포토박스



# “포토큐브”




## 특징


- ✓ 기본컬러 : Black (외관랩핑가능)
  - ✓ 행사 컨셉에 따라 활용안 변형 가능
  - ✓ 12인치 터치스크린
  - ✓ 활용범위가 다양하고 자유로운 UI (유저인터페이스)
  - ✓ UI의 자유로운 Customizing Design (동영상, 정보삽입 가능)
  - ✓ 링라이트를 통한 조명효과
  - ✓ 행사 현장 컨셉에 따라 다양한 형태로 선택 가능
- 포토 큐브 사이즈 \_ 450(w) x 450(d) x 500(h)  
 프린터 큐브 사이즈 \_ 450(w) x 450(d) x 500(h)  
 베이스큐브 사이즈 \_ 450(w) x 450(d) x 500(h)

# “포토큐브”

## 다양한 변형 가능



## Sitting Photo Zone



# “포토키”




## 특징

- ✓ 기본컬러 : Black (외관랩핑가능) /프린터박스 랩핑 가능
- ✓ 42인치 터치스크린
- ✓ 활용범위가 다양하고 자유로운 UI (유저인터페이스)
- ✓ UI의 자유로운 Customizing Design (동영상, 정보삽입 가능)
- ✓ 전구 조명을 통한 노출 극대화 및 촬영 시 톤 보정 효과
- ✓ 제품 외관 사이즈 : 840(w) x 70(d) x 1920(h)\_발판 d:500
- ✓ 프린터박스 사이즈 : 500(w) x 400(d) x 800(h)
- ✓ 옵션 가능 사항 : 외관 랩핑
  - 전구조명 컬러(Cool or Warm) 또는 탈착
  - 탐사인 선택 가능
- ✓ 제품의 두께가 얇아 스마트한 느낌이 있음



# “포토키”

## 행사 Reference



# “포토키플러스”



## 특징

- ✓ 기본컬러 : Black \_외관 랩핑가능
- ✓ 42인치 터치스크린
- ✓ 활용범위가 다양하고 자유로운 UI (유저인터페이스)
- ✓ UI의 자유로운 Customizing Design (동영상, 정보삽입 가능)
- ✓ 전구 조명을 통한 노출 극대화 및 촬영 시 톤 보정 효과
- ✓ 제품 외관 사이즈 : 840(w) x 500(d) x 1950(h)
- ✓ 옵션 가능 사항 : 외관 랩핑  
전구조명 컬러(Cool or Warm) 또는 탈착
- ✓ 포토프린터 일체형이며 외관 랩핑이 5면(Top포함) 가능



# “포토키플러스”



## 행사 Reference



# “포토박스”



## 특징

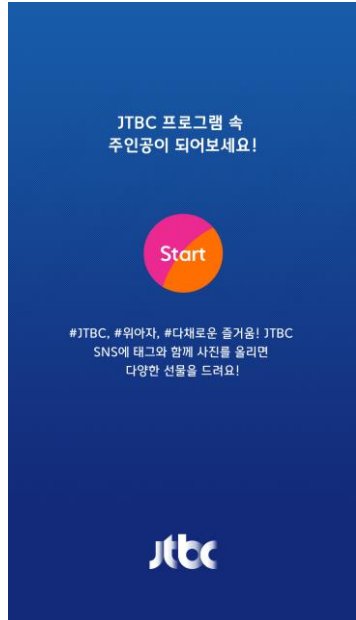
- ✓ 기본컬러 : Black \_외관 랩핑가능
- ✓ 32인치 터치스크린
- ✓ 활용범위가 다양하고 자유로운 UI (유저인터페이스)
- ✓ UI의 자유로운 Customizing Design (동영상, 정보삽입 가능)
- ✓ 전구 조명을 통한 노출 극대화 및 촬영 시 톤 보정 효과
- ✓ 제품 외관 사이즈 : 1500(w) x 800(d) x 1950(h)\_발판 d:500
- ✓ 옵션 가능 사항 : 외관 랩핑
  - 전구조명 컬러(Cool or Warm) 또는 탈착
  - 탐사인 가능
  - 촬영부 내부 후면 백월 디자인가능
- ✓ 내부에서 촬영이 이루어져 사진 뒷배경이 깔끔함



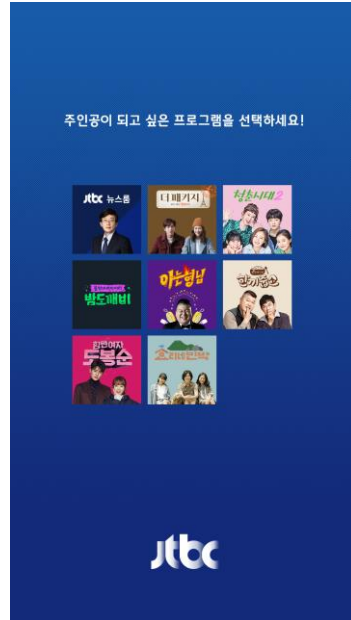
# “포토박스”

## 행사 Reference





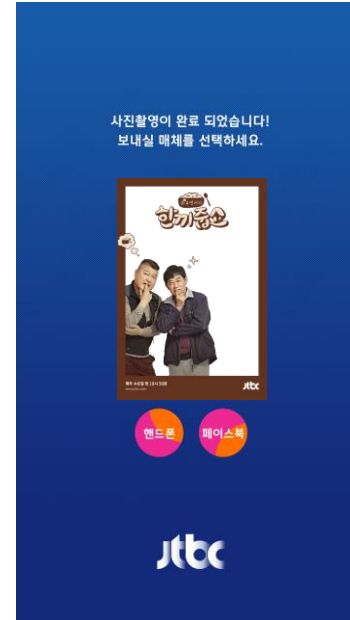
1. 첫화면




2. 선택화면



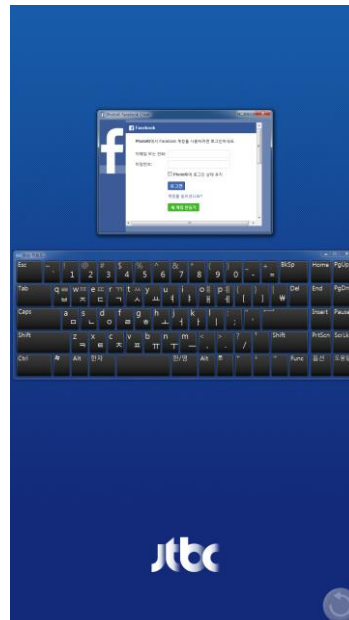
3. 촬영화면



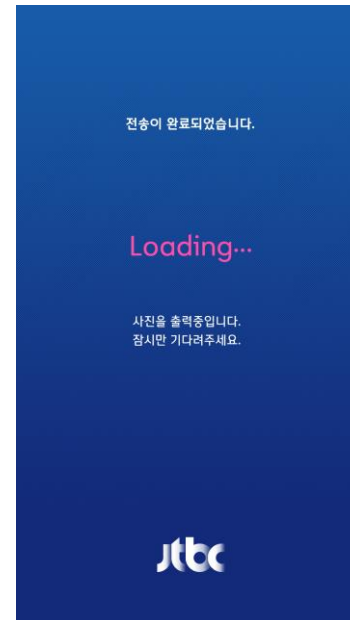
4. Preview 및 전송선택



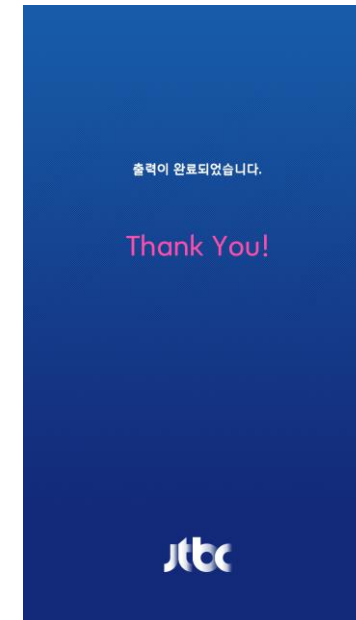
5. 문자 전송




5-1. 페이스북



6. 출력중



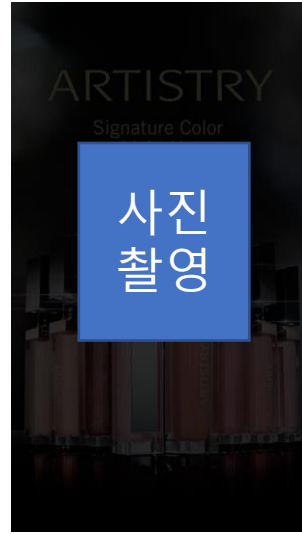
7. 출력 완료 화면



1. 첫화면



2. 프레임선택



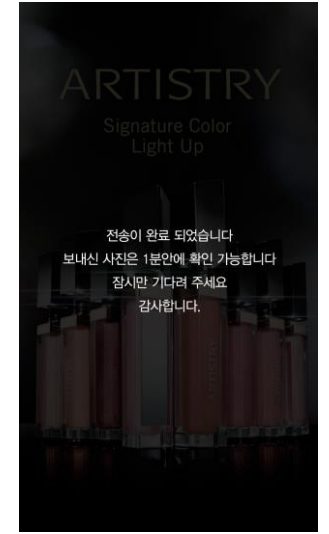
3. 사진촬영배경



4. 이니셜 입력창

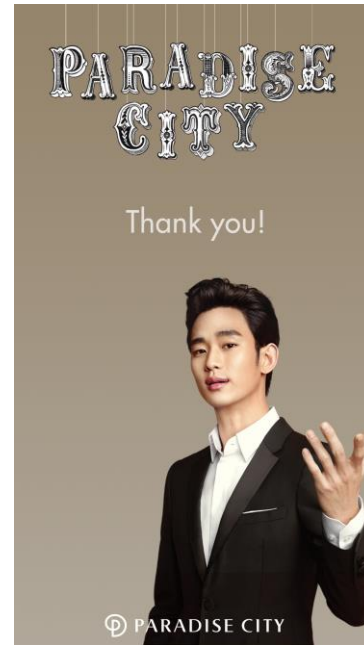
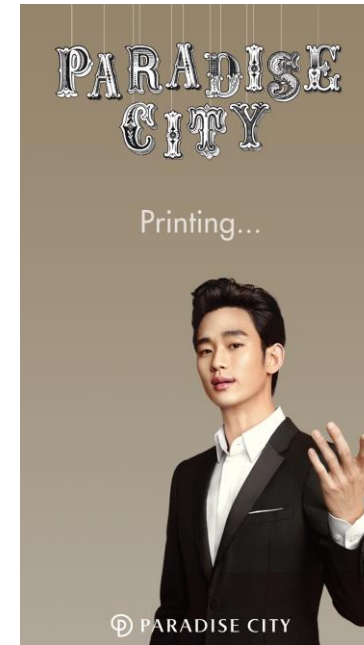
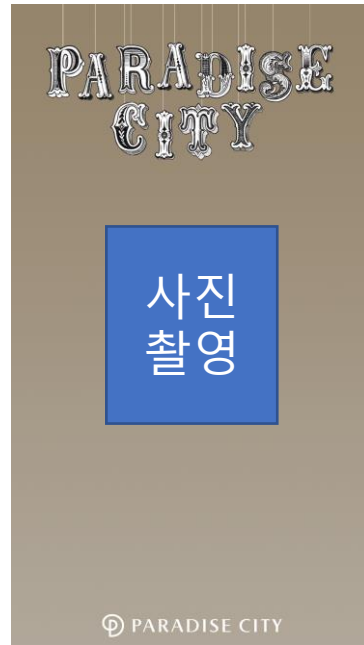


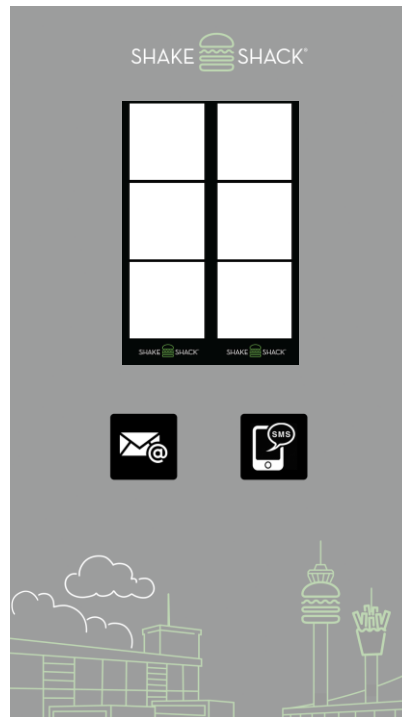
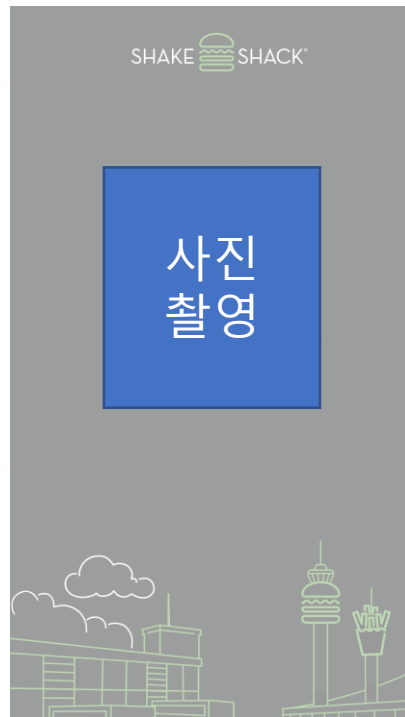
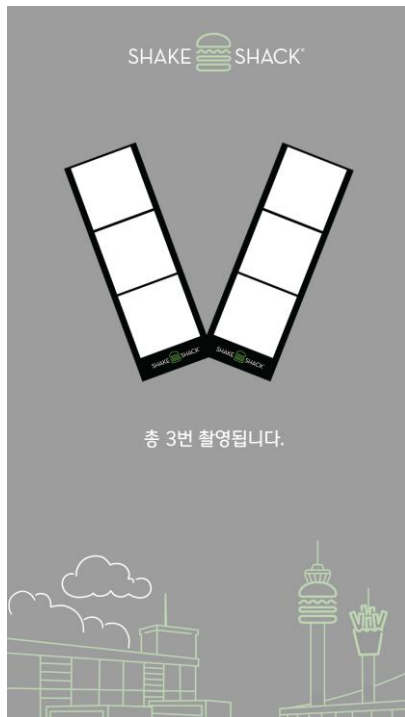
5. 문자전송 자판




6. 완료












[포토큐브 12인치 터치스크린 UI 샘플]





[스플릿 기능]







**Gap X Pentaport  
Coupon**





**10만원 이상 구매시  
2만원 할인**

쿠폰 사용기간 : 2014.8.1 - 8.31  
 쿠폰 번호 : 5002 0000 00214  
 \* 본부원은 아울렛, 인타넷 등을 제외함  
 Gap 전국 매장에서 사용하실 수 있습니다.  
 \* 타 프로모션 및 쿠폰과 중복적용이 불가능합니다.

**Gap 페이스북  
해시태그 이벤트**

지금 바로 펜타포트 락 페스티벌 현장에서 사진을 찍어  
 Gap 페이스북(facebook.com/gap)에 업로드 후  
**#gapkorea #summerloves**  
 해시태그를 걸어주세요.  
 주점을 통해 8월 1일에서 3일까지 매일 5분씩  
 Gap 1969 대님 교환권을 선물로 드립니다.  
 \* 펜타포트 락 페스티벌 Gap 프로모션 부스 현장 지급

