






















SUN	MON	TUE	WED	THU	FRI	SAT
1	2	3	4	EOS R5 & R6 사용법 1  5 14:30 - 16:30	6	풍경 사진 마스터 1(이론)  7 10:30 - 12:30
				EOS R5 & R6 사용법 2  5 16:30 - 18:30		풍경 사진 마스터 2(실습)  7 14:30 - 17:30
캐논 카메라 & 렌즈 기초  8 11:30 - 13:30	9	10	EOS 5D Mark IV 사용법 1  11 14:30 - 16:30	EOS 5D Mark IV 사용법 2  12 14:30 - 16:30	13	풍경 사진 마스터 3 (리뷰 및 프린트)  14 10:30 - 12:30
[소규모] 집에서 시작하는 감각적인 제품 사진  14:30 - 16:30						사진 기초 1  14:30 - 16:30
						사진 기초 2  16:30 - 18:30
EOS 6D Mark II 사용법 1  15 14:30 - 16:30	16	17	동영상 촬영의 시작, 동영상 기능 사용법  18 14:30 - 16:30	외장플래시 사용법  19 14:30 - 16:30	일몰 사진 마스터 1(이론)  20 14:30 - 16:30	21
EOS 6D Mark II 사용법 2  16:30 - 18:30					일몰 사진 마스터 2(실습)  17:30 - 19:30	
동영상 기초 1  22 14:30 - 16:30	23	24	그래서 더 즐거운 것, 윤 실장의 여행 촬영 노하우  25 19:30 - 21:30	윤 실장의 색다른 사진 촬영 테크닉 - HDR, 다중노출, 패닝 샷 편  26 19:30 - 21:30	EOS 5D Mark IV 사용법 1  27 14:30 - 16:30	EOS R5 & R6 사용법 1  28 14:30 - 16:30
동영상 기초 2  16:30 - 18:30					일몰 사진 마스터 3 (리뷰 및 프린트)  27 14:30 - 16:30	EOS R5 & R6 사용법 2  16:30 - 18:30
					EOS 5D Mark IV 사용법 2  16:30 - 18:30	
EOS 6D Mark II 사용법 1  29 14:30 - 16:30	30					
EOS 6D Mark II 사용법 2  16:30 - 18:30						