

C3330

복사

복사가 가능합니다.

설정 확인

자동
(컬러/흑백)

100 %

자동
A3

1

컬러 선택

1:1

배율

용지 선택

카세트2번 a4가 자동용지였으면 좋겠습니다.



마무리



양면



농도



ID카드 복사

즐거찾기
설정



긴급작업

기타 기능

A4

용지를 보급해 주십시오.

1

2

3



4

5

6

PQRS


TUV

WXYZ

7

8

9



*

0


#

Log In/
Out

ID

C

1 2 3





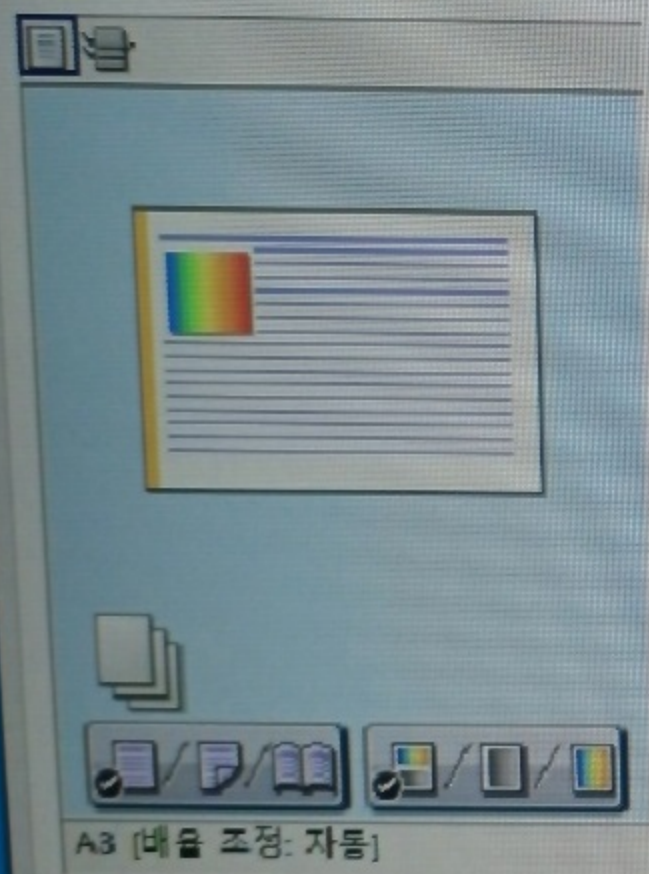
기본 설정 **페이지 설정** 마무리 용지 공급원 인쇄 품질

프로파일(F): <변경> 기본값 설정

추가(1)...

편집(2)...

출력 방법(M): 인쇄



페이지 크기(S): A3
출력 크기(Z): 출력 크기와 일치

페이지 레이아웃(Y): 1 1면에 1쪽 인쇄

단면/양면/소책자 인쇄(T): 단면 인쇄

제본 위치(B): 짧은 가장자리 [왼쪽]

스테이플/한 부씩 인쇄/페이지별 인쇄(H):

인쇄 매수(Q): 1 [1 ~ 9999]

인쇄 방향(O): 가로 인쇄

수동 배율 조정(N)

배율 조정(G): 100 % [25 ~ 200]

제본 여백(U)...

A3 [배율 조정: 자동]

용지를 보급 또는 다른 크기/종류를 선택 후, [확인]을 누름.

인쇄에 필요한 종이
A3



수동금지

- 1 A4
- 2 A4
- 3 A3
- 4 A3

선택 중의 용지 정보
A4

보통용지 (76-90 g/m2)

취소

닫기

확인

프린터

용지가 없습니다.

1 2 3

GHI JKL MNO

4 5 6

PQRS TUV WXYZ


7 8 9

* 0 #

Log In/
Out

ID C


123



기본 설정 페이지 설정 마무리 용지 공급원 인쇄 품질

프로파일(F): <변경> 기본값 설정 추가(1)... 편집(2)...

출력 방법(M): 인쇄

자동

✓
✓
✓

A4 [배율 조정: 자동]

선택(B)

용지 공급원
 용지 종류

용지 선택(S): 모든 페이지에 동일한 용지 사용

용지 공급원(E):

- 자동
- 다목적 트레이
- 카세트1
- 카세트2
- 카세트3
- 카세트4

현재 설정 보기(M)
용지 공급원 정보(I)

앞/뒷표지 설정(K)...

기본값 복원(R)

용지공급을 자동으로 할 경우 프린트시 a3으로 나와서 저렇게 설정했습니다.